

02-06

Муниципальное бюджетное общеобразовательное учреждение  
«Старомензелябашская основная общеобразовательная школа имени А.Тимергалина»  
Сармановского муниципального района Республики Татарстан



Утверждаю:  
директор МБОУ «Старомензелябашская  
ООШ им. А.Тимергалина»  
Ф.Г.Шаяхметов  
приказ № 56

## Основная общеобразовательная программа

дошкольной группы муниципального  
бюджетного общеобразовательного учреждения  
«Старомензелябашская основная общеобразовательная  
школа имени А.Тимергалина» Сармановского  
муниципального района Республики Татарстан

с.Старый Мензелябаш, 2017 г.

## СОДЕРЖАНИЕ ПРОГРАММЫ

№	Наименование разделов	Стр.
	<b>ВВЕДЕНИЕ</b>	<b>3</b>
<b>I.</b>	<b>ЦЕЛЕВОЙ РАЗДЕЛ ПРОГРАММЫ</b>	
	Пояснительная записка	<b>4</b>
	Цель и задачи программы	<b>4</b>
	Принципы в соответствии с ФГОС дошкольного образования	<b>6</b>
	Возрастные характеристики контингента детей раннего и дошкольного возраста	<b>7</b>
	Планируемые результаты освоения программного материала	<b>10</b>
<b>II.</b>	<b>СОДЕРЖАТЕЛЬНЫЙ РАЗДЕЛ ПРОГРАММЫ</b> СИСТЕМА ВОСПИТАТЕЛЬНО – ОБРАЗОВАТЕЛЬНОЙ РАБОТЫ ПО ПЯТИ ОБРАЗОВАТЕЛЬНЫМ ОБЛАСТЯМ	
	ОБРАЗОВАТЕЛЬНАЯ ОБЛАСТЬ «Физическое развитие»	<b>12</b>
	ОБРАЗОВАТЕЛЬНАЯ ОБЛАСТЬ «Речевое развитие»	<b>19</b>
	ОБРАЗОВАТЕЛЬНАЯ ОБЛАСТЬ «Социально – коммуникативное развитие»	<b>31</b>
	ОБРАЗОВАТЕЛЬНАЯ ОБЛАСТЬ «Познавательное развитие»	<b>47</b>
	ОБРАЗОВАТЕЛЬНАЯ ОБЛАСТЬ «Художественно – эстетическое развитие»	<b>58</b>
	Система работы взаимодействия с семьями воспитанников	<b>70</b>
	Вариативные формы, способы, методы и средства реализации Программы	<b>71</b>
	Комплексно – тематическое планирование	<b>75</b>
<b>III.</b>	<b>ОРГАНИЗАЦИОННЫЙ РАЗДЕЛ ПРОГРАММЫ</b>	
	Материально-техническое обеспечение программы	
	Развивающая предметно-пространственная среда дошкольной группы	<b>78</b>
	Обеспечение методическими рекомендациями и средствами обучения и воспитания	<b>79</b>
	Организация режима пребывания детей в образовательном учреждении	<b>83</b>
	Примерный режим дня	<b>83</b>
<b>IV.</b>	<b>ДОПОЛНИТЕЛЬНЫЙ РАЗДЕЛ ОСНОВНОЙ ОБРАЗОВАТЕЛЬНОЙ ПРОГРАММЫ (презентационный)</b>	<b>89</b>

## **ВВЕДЕНИЕ**

С 1 января 2014 года вступил в силу Федеральный государственный образовательный стандарт дошкольного образования (*приказ МО и Н РФ от 17 октября 2013 года № 1155*).

Это находит своё отражение в законодательных документах, определяющих деятельность органов управления и учреждений образования. Так статьи 9 и 14 Закона «Об образовании в Российской Федерации» устанавливают общие требования к программам и содержанию образования, которое в первую очередь должно ориентироваться на адаптацию личности к жизни в обществе, на обеспечение самоопределения личности и создание условий для её самореализации.

ФГОС дошкольного образования, дифференцируя содержание программ, реализуемых в дошкольной образовательной организации, выделяет несколько направлений, среди которых особое место отводится социально-личностному развитию, включающему в себя задачи развития положительного отношения ребёнка к себе, другим людям, окружающему миру, коммуникативной и социальной компетентности детей.

### ***Нормативно-правовая база***

Основная образовательная программа дошкольной группы муниципального бюджетного образовательного учреждения «Старомензелябашская основная общеобразовательная школа имени А.Тимергалина» Сармановского муниципального района Республики Татарстан разработана в соответствии с нормативными документами РФ и РТ:

1. Закон РФ «Об образовании» (29 декабря 2012 года № 273 – ФЗ)
2. Порядком организации и осуществления образовательной деятельности по общеобразовательным программам дошкольного образования, утвержденном приказом Министерства образования и науки Российской Федерации от 30. 08. 2013 г. № 1014
3. Приказ Министерства образования и науки Российской Федерации (Минобрнауки России) от 17 октября 2013 г. N 1155 г. Москва "Об утверждении федерального государственного образовательного стандарта дошкольного образования"
4. Федеральный государственный образовательный стандарт дошкольного образования (зарегистрирован в Минюсте РФ 14 ноября 2013 г. № 30384)
5. Постановление Главного государственного санитарного врача РФ "Об утверждении СанПин 2.4.1.3049-13 "Санитарно-эпидемиологические требования к устройству, содержанию и организации режима работы дошкольных образовательных организаций" от 15 мая 2013 года №26 ОБ
6. Закон Республики Татарстан от 8 июля 1992 г. N 1560-ХП "О государственных языках Республики Татарстан и других языках в Республике Татарстан" (с изменениями на 3 марта 2012 года)
7. Методическими рекомендациями по организации обучения детей русскому/татарскому языку в дошкольных образовательных организациях от 08.11.2013г. № 15588/13

Программа определяет содержание и организацию образовательной деятельности на уровне дошкольного образования.

Программы, реализуемые в ОУ, подчинены единой концепции развития двуязычья, проектируется на основе постепенно усложняющихся задач речевого развития ребенка, на деятельностном подходе и принципах интеграции.

Основная образовательная программа обеспечивает разностороннее развитие детей в возрасте от 1 года до 7 лет с учетом возрастных и индивидуальных особенностей при наличии соответствующих условий (ст. 67 Закона РФ «Об образовании»)

В образовательном учреждении функционирует одна разновозрастная группа.

# І. ЦЕЛЕВОЙ РАЗДЕЛ ПРОГРАММЫ

## ПОЯСНИТЕЛЬНАЯ ЗАПИСКА

Дошкольная группа строит свою работу в соответствии с федеральным государственным образовательным стандартом дошкольного образования и с учётом примерной общеобразовательной программы дошкольного образования «От рождения до школы» под редакцией Н.Е. Вераксы, Т.С.Комаровой, Н.А.Васильевой.<sup>1</sup>

Основная образовательная программа (далее ООП) дошкольной группы МБОУ «Старомензелябашская ООШ им. А.Тимергалина» (далее ОУ) определяет содержание и описание модели образовательного процесса, т. е. педагогической составляющей деятельности дошкольного образовательного учреждения. Основная её задача заключается в том, чтобы зафиксировать режим стабильного функционирования.

ООП ОУ обеспечивает осуществление образовательного процесса в двух основных организованных моделях, включающих совместную деятельность взрослого и детей, самостоятельную деятельность детей; предусматривает внедрение адекватной возрастным возможностям обучающей модели при осуществлении образовательного процесса с детьми.

ООП ОУ направлена на разностороннее развитие детей дошкольного возраста с учётом их возрастных и индивидуальных особенностей, в том числе достижение детьми уровня развития, необходимого и достаточного для успешного освоения ими образовательных программ начального общего образования, на основе индивидуального подхода к детям дошкольного возраста и специфических для детей дошкольного возраста видов деятельности.<sup>2</sup>

Содержание психолого – педагогической работы распределено по пяти направлениям (далее **Образовательные Области**):

«Физическое развитие».

«Речевое развитие».

«Социально – коммуникативное развитие».

«Познавательное развитие».

«Художественно – эстетическое развитие».

## ЦЕЛЬ и ЗАДАЧИ

### в соответствии с ФГОС дошкольного образования

(п.2.1. и 1.6 ФГОС дошкольного образования)

**Цель:** Развитие личности детей дошкольного возраста в различных видах общения и деятельности с учётом их возрастных, индивидуальных, психологических и физиологических особенностей.

### Задачи:

1. Охрана и укрепление физического и психического здоровья детей, в том числе их эмоционального благополучия.

---

1

Примерная общеобразовательная программа дошкольного образования «От рождения до школы» / Н.Е. Веракса, Т.С.Комарова, Н.А.Васильева. – М.: МОЗАИКА – СИНТЕЗ, 2014

<sup>2</sup> Пункт 1 и 2 статьи 64 «Дошкольное образование» Федерального закона от 29 декабря 2012 года «Об образовании в Российской Федерации».

2. Обеспечение равных возможностей полноценного развития каждого ребёнка в период дошкольного детства независимо от места проживания, пола, нации, языка, социального статуса, психофизиологических особенностей (в том числе ограниченных возможностей здоровья).
3. Обеспечение преемственности целей, задач и содержания основных образовательных программ дошкольного и начального общего образования.
4. Создание благоприятных условий развития детей в соответствии с их возрастными и индивидуальными особенностями и склонностями развития способностей и творческого потенциала каждого ребёнка как субъекта отношений с самим собой, другими детьми, взрослыми и миром.
5. Объединение обучения и воспитания в целостный образовательный процесс на основе духовно-нравственных и социокультурных ценностей и принятых в обществе правил и норм поведения в интересах человека, семьи, общества.
6. Формирование общей культуры личности воспитанников, развитие их социальных, нравственных, эстетических, интеллектуальных, физических качеств, инициативности, самостоятельности и ответственности ребёнка, формирования предпосылок учебной деятельности.
7. Обеспечение вариативности и разнообразия содержания образовательных программ и организационных форм уровня дошкольного образования, возможности формирования образовательных программ различной направленности с учётом образовательных потребностей и способностей воспитанников.
8. Формирование социокультурной среды, соответствующей возрастным, индивидуальным, психологическим и физиологическим особенностям детей.
9. Обеспечение психолого-педагогической поддержки семьи и повышения компетентности родителей в вопросах развития и образования, охраны и укрепления здоровья детей.

В ООП ДОУ отражено содержание образования детей дошкольного возраста, формируемое участниками образовательного процесса с учётом климатических, национально – культурных, демографических, социально – экономических и социокультурных условий Республики Татарстан.

В Законе Республики Татарстан «Об образовании» четко определена необходимость обеспечения гуманистического, развивающего, народно-национального характера образования, связь воспитания и обучения с жизнью и национальными культурными традициями. Этнокультурная региональная составляющая (далее ЭРС) составлена с учетом национальных и региональных особенностей Республики Татарстан, который предусматривает следующие направления деятельности дошкольной группы:

- Приобщение к истокам национальной культуры народов, населяющих Республику Татарстан.
- Предоставление каждому ребенку возможность обучения и воспитания на родном языке, формирование у детей основ нравственности на лучших образцах национальной культуры, народных традициях и обычаях.
- Создание благоприятных условий для воспитания толерантной личности – привития любви и уважения к людям другой национальности, к их культурным ценностям.
- Ознакомление с природой родного края, формирование экологической культуры.
- Ознакомление детей с особенностями жизни и быта народов, населяющих Республику Татарстан, праздниками, событиями общественной жизни республики, символиками РТ и РФ, памятниками архитектуры, декоративно-прикладным искусством.

В рамках реализации Стратегии развития образования в Республике Татарстан на 2010 – 2015 годы «Килэчэк» творческой группой, созданной Министерством образования и науки Республики Татарстан, разработаны новые учебно-методические комплекты (далее УМК) по обучению детей двум государственным языкам в дошкольных образовательных учреждениях на основе современных эффективных образовательных технологий, которые используются в ОУ.

**Основная цель УМК “Туган телдә сөйләшәбез”** - формирование правильной устной родной речи детей дошкольного возраста. Проект «Туган телдә сөйләшәбез» состоит из трех образовательных областей.

Содержание образовательной области "**Познание**" направлено на достижение целей развития у детей познавательных интересов, интеллектуального развития детей через решение следующих

задач: сенсорное развитие; развитие познавательно-исследовательской и продуктивной (конструктивной) деятельности; формирование целостной картины мира, расширение кругозора детей.

Содержание образовательной области "**Коммуникация**" направлено на достижение целей овладения конструктивными способами и средствами взаимодействия с окружающими людьми через решение следующих задач: развитие свободного общения со взрослыми и детьми; развитие всех компонентов устной речи детей (лексической стороны, грамматического строя речи, произносительной стороны речи; связной речи - диалогической и монологической форм) в различных формах и видах детской деятельности; практическое овладение воспитанниками нормами речи.

Содержание образовательной области "**Чтение художественной литературы**" направлено на достижение цели формирования интереса и потребности в чтении (восприятии) книг через решение следующих задач: формирование целостной картины мира, в том числе первичных ценностных представлений; развитие литературной речи; приобщение к словесному искусству, в том числе развитие художественного восприятия и эстетического вкуса.

**Основная цель УМК «Изучаем русский язык»** - развитие языковой способности, ознакомление с русским языком как средством общения и с культурой русского народа. УМК разработан для: средней группы, старшей группы, подготовительной к школе группы.

**Основной задачей УМК «Изучаем русский язык»** в дошкольном возрасте является формирование первоначальных умений и навыков практического владения русским языком в устной форме. В процессе обучения дети должны научиться воспринимать и понимать русскую речь на слух и говорить по-русски в пределах доступной им тематики, усвоенных слов, грамматических форм, синтаксических конструкций и несложных образцов связной речи. Весь курс обучения русскому языку призван способствовать формированию у детей навыков общения в ситуациях, естественных для детей дошкольного возраста.

## **ПРИНЦИПЫ**

### **в соответствии с ФГОС дошкольного образования**

Принцип развивающего образования (*целью которого является развитие ребёнка*).

Принцип научной обоснованности и практической применимости (*отбор образовательного материала учитывает зону ближайшего развития, применение полученной информации в практической деятельности*).

Принцип интеграции (*содержания дошкольного образования в соответствии с возрастными возможностями и особенностями детей, спецификой и возможностями образовательных областей*).

Комплексно-тематический принцип (*объединение комплекса видов детских деятельностей вокруг единой темы*).

Принцип учёта возрастных и индивидуальных особенностей развития детей.

Принцип содействие и сотрудничество детей и взрослых (*признание ребёнка полноценным участником образовательных отношений*).

Принцип сотрудничества с семьёй.

Принцип гендерного подхода.

Принцип адаптивности (*через адаптивность предметно – развивающей среды к потребностям ребёнка*).

Принцип поддержки инициативы детей в различных видах деятельности.

Принцип учёта особенностей развития детей с ограниченными возможностями здоровья (ВОЗ).

## **ВОЗРАСТНЫЕ ХАРАКТЕРИСТИКИ КОНТИНГЕНТА ДЕТЕЙ раннего и дошкольного возраста**

### ***ВОЗРАСТНАЯ ХАРАКТЕРИСТИКА контингента детей от рождения до 2 лет (первая группа раннего возраста)***

Этот период жизни ребенка отличается быстрым темпом физического, психического и даже социального развития. Происходит становление эмоционального общения ребенка и взрослого, которое трансформируется в ситуативно-деловое общение. Для детей характерно чувственное познание ближайшего окружения, наглядно-действенное мышление, высокая двигательная активность и малая подвижность нервной системы, несформированность тормозных процессов, высокая степень отвлекаемости.

Ребенок осваивает ходьбу в ближайшем пространстве, начинает использовать по назначению отдельные предметы и игрушки. Выполняет простые просьбы и понимает объяснения, может использовать простые слова (до 8–10). Испытывает потребность в эмоциональном и в объектно направленном общении со взрослым. Знает свое имя, откликается на зов.

Дети осваивают действия с разнообразными игрушками: разборными (пирамиды, матрешки и др.), строительным материалом и сюжетными игрушками (куклы с атрибутами к ним, мишки).

**Второй год жизни — период интенсивного формирования речи.** Активный словарь на протяжении года увеличивается неравномерно. К полутора годам он равен примерно 20–30 словам. После 1 года 8–10 месяцев происходит скачок, развивается активно используемый словарь. В нем много глаголов и существительных, встречаются простые прилагательные и наречия (тут, там, туда и т. д.), а также предлоги. К полутора годам в высказываниях детей появляются двухсловные предложения, а в конце второго года обычным становится использование трех-, четырехсловных предложений. В конце второго года активный словарь состоит уже из 200–300 слов.

Совершенствуется самостоятельность детей в предметно-игровой деятельности и самообслуживании, благодаря чему у них формируются компоненты всех видов деятельности, характерных для периода дошкольного детства.

### ***ВОЗРАСТНАЯ ХАРАКТЕРИСТИКА контингента детей 2-3 лет (вторая группа раннего возраста)***

На третьем году жизни дети становятся самостоятельнее. Продолжают развиваться предметная деятельность, деловое сотрудничество ребенка и взрослого; совершенствуются восприятие, речь, начальные формы произвольного поведения, игры, наглядно-действенное мышление, в конце года появляются основы наглядно-образного мышления. **Продолжает развиваться понимание речи. Интенсивно развивается активная речь детей.** Активный словарь достигает примерно 1500-2500 слов. **Речь становится средством общения ребенка со сверстниками.** В середине третьего года жизни широко используются действия с предметами-заместителями. Совершенствуется слуховое восприятие, прежде всего фонематический слух. **Основной формой мышления является наглядно-действенная.** К концу третьего года жизни у детей появляются зачатки наглядно - образного мышления. В этот период **начинает складываться произвольность поведения. Ранний возраст завершается кризисом трех лет.**

### ***ВОЗРАСТНАЯ ХАРАКТЕРИСТИКА***

### *контингента детей 3-4 лет (младшая группа)*

В возрасте 3-4 лет ребенок постепенно выходит за пределы семейного круга. Его общение становится внеситуативным. Особенностью игры является ее условность. Содержанием игры: действия с игрушками и предметами-заместителями. Продолжительность игры небольшая. Игры с правилами в этом возрасте только начинают формироваться. Изобразительная деятельность ребенка зависит от его представлений о предмете. В этом возрасте они только начинают формироваться. Графические образы бедны. Младшие дошкольники способны под руководством взрослого вылепить простые предметы, доступны простейшие виды аппликации. Конструктивная деятельность ограничена возведением несложных построек по образцу и по замыслу. Развиваются восприятие, память, внимание и мелкая моторика рук. Продолжает развиваться наглядно-действенное мышление. Способны установить некоторые скрытые связи и отношения между предметами. Начинает развиваться воображение, которое особенно наглядно проявляется в игре. Взаимоотношения детей обусловлены нормами и правилами. В игровой деятельности дети скорее играют рядом, чем активно вступают во взаимодействие. Могут наблюдаться устойчивые избирательные взаимоотношения. Положение ребенка в группе сверстников во многом определяется мнением воспитателя. Поведение ребенка еще ситуативно. Начинает развиваться самооценка, при этом дети в значительной мере ориентируются на оценку воспитателя. Продолжает развиваться также их половая идентификация.

### *ВОЗРАСТНАЯ ХАРАКТЕРИСТИКА контингента детей 4-5 лет (средняя группа)*

В игровой деятельности у детей появляются ролевые взаимодействия. В процессе игры роли могут меняться. Игровые действия начинают выполняться не ради них самих, а ради смысла игры. Происходит разделение игровых и реальных взаимодействий детей. Значительное развитие получает изобразительная деятельность. Рисунок становится предметным и детализированным. Совершенствуется техническая сторона изобразительной деятельности. Усложняется конструирование. Формируются навыки конструирования по собственному замыслу, а также планирование последовательности действий. Двигательная сфера ребенка характеризуется позитивными изменениями мелкой и крупной моторики. Развиваются ловкость, координация движений. Дети удерживают равновесие, перешагивают через небольшие преграды. Усложняются игры с мячом. Восприятие детей становится более развитым. Дети способны упорядочить группы предметов по сенсорному признаку — величине, цвету; выделить такие параметры, как высота, длина и ширина. Совершенствуется ориентация в пространстве. Возрастает объем памяти. Начинает складываться произвольное запоминание: дети способны принять задачу на запоминание, помнят поручения взрослых, могут выучить небольшое стихотворение и т.д. Начинает развиваться образное мышление. Дети способны использовать простые схематизированные изображения для решения несложных задач. Развивается предвосхищение. Продолжает развиваться воображение. Формируются такие его особенности, как оригинальность и произвольность. Увеличивается устойчивость внимания. Речь становится предметом активности детей. Развивается грамматическая сторона речи. Речь детей при взаимодействии друг с другом носит ситуативный характер, а при общении с взрослым становится внеситуативной. Изменяется содержание общения ребенка и взрослого. Ведущим становится познавательный мотив. У детей формируется потребность в уважении со стороны взрослого, для них оказывается чрезвычайно важной его похвала. У детей повышенная обидчивость - возрастной феномен. Взаимоотношения со сверстниками характеризуются избирательностью. Появляются постоянные партнеры по играм. В группах начинают выделяться лидеры. Появляются конкурентность, соревновательность.



УМК «Изучаем русский язык»: формирование и развитие русских фонетических навыков.

**ВОЗРАСТНАЯ ХАРАКТЕРИСТИКА**  
*контингента детей 5-6 лет (старшая группа)*

Действия детей в играх становятся разнообразными. Дети могут распределять роли до начала игры и строить свое поведение, придерживаясь роли. Появляются попытки совместного распределения ролей. Игровое взаимодействие сопровождается речью. Дети начинают осваивать социальные отношения и понимать подчиненность позиций в различных видах деятельности взрослых. 5 – 6 лет - **возраст наиболее активного рисования**. Рисунки разные по содержанию. Рисунки приобретают сюжетный характер. **Изображение человека становится более детализированным и пропорциональным**. По рисунку можно судить о половой принадлежности и эмоциональном состоянии изображенного человека. **Конструктивная деятельность может осуществляться на основе схемы, по замыслу и по условиям**. Дети используют и называют различные детали конструктора. Появляется конструирование в ходе совместной деятельности. Могут конструировать из бумаги, природного материала. Развиваются чувства к сопричастию общего дела. Продолжает совершенствоваться восприятие цвета, формы и величины, строения предметов; систематизируются представления детей. **Восприятие** в этом возрасте характеризуется **анализом сложных форм объектов**. **Развивается образное мышление**. Использую наглядное моделирование. **Продолжают совершенствоваться обобщения, что является основой словесно-логического мышления**. Дети группируют объекты по признакам. Используя свой наглядный опыт – дети могут давать адекватные причинные объяснения, способны рассуждать. **Воображение** в этом возрасте будет **активно развиваться лишь при условии проведения специальной работы по его активизации**. **Продолжают развиваться устойчивость, распределение, переключаемость внимания**. Наблюдается переход от непроизвольного к произвольному вниманию. **Совершенствуется речь**, в том числе ее звуковая сторона. Развиваются фонематический слух, интонационная выразительность речи. Совершенствуется грамматический строй речи.

УМК «Изучаем русский язык»: вести диалог, составлять по ситуативным картинкам описание о знакомых предметах, об окружающей действительности, об игрушке, о семье.

**ВОЗРАСТНАЯ ХАРАКТЕРИСТИКА**  
*контингента детей 6-7 лет (подготовительная к школе группа)*

Игровые действия детей становятся более сложными. Появляется совместное планирование игры, распределение ролей. Взаимодействие с детьми ориентируется на социальные нормы и правила. **Рисунки приобретают более детализированный характер, обогащается их цветовая гамма**. Более явными становятся различия между рисунками мальчиков и девочек. При правильном педагогическом подходе у дошкольников формируются художественно-творческие способности в изобразительной деятельности. **Конструирование** из строительного материала **становится симметричными и пропорциональными**, их строительство осуществляется на основе зрительной ориентировки. **Дети способны выполнять различные по степени сложности постройки, как по собственному замыслу, так и по условиям**. Усложняется конструирование из природного материала. Дети сотрудничают в непродуктивных видах деятельности, наблюдается доброжелательное внимание к партнёрам. **У детей продолжает развиваться восприятие**. Знает основные цвета и оттенки каждого, разновидности геометрических форм. Может сопоставлять по величине 10 и более предметов. **Развивается образное мышление**. Использует схемы для ориентировки определённой пространственной ситуации, распределяет предметы по группам на

основе выделения наглядных признаков. **Продолжает развиваться воображение**, однако часто приходится констатировать снижение развития воображения в этом возрасте в сравнении со старшей группой. Это можно объяснить различными влияниями, в том числе и средств массовой информации, приводящими к стереотипности детских образов. **Продолжает развиваться внимание дошкольников**, оно становится произвольным. Дети осуществляют достаточно сложную деятельность по правилам на словесном материале и могут действовать по двум правилам одновременно на наглядном материале. У дошкольников **продолжает развиваться речь**: ее звуковая сторона, грамматический строй, лексика. Развивается связная речь. В результате правильно организованной образовательной работы у детей развиваются диалогическая и некоторые виды монологической речи. В подготовительной к школе группе завершается дошкольный возраст. Его основные достижения связаны с освоением мира вещей как предметов человеческой культуры; освоением форм позитивного общения с людьми; развитием половой идентификации, формированием позиции школьника. К концу дошкольного возраста ребенок обладает высоким уровнем познавательного и личностного развития, что позволяет ему в дальнейшем успешно учиться в школе.

**УМК «Изучаем русский язык»:** составлять по ситуативным картинкам или без них описание или рассказ из 4-5 предложений о знакомых предметах (игрушках), об окружающей действительности, о себе, о семье, о работе старших и т.д.

## **ПЛАНИРУЕМЫЕ РЕЗУЛЬТАТЫ ОСВОЕНИЯ ПРОГРАММНОГО МАТЕРИАЛА**

*(п.4.6. ФГОС дошкольного образования)*

### ***Целевые ориентиры образования в раннем возрасте***

- ребенок интересуется окружающими предметами и активно действует с ними; эмоционально вовлечен в действия с игрушками и другими предметами, стремится проявлять настойчивость в достижении результата своих действий;
- использует специфические, культурно фиксированные предметные действия, знает назначение бытовых предметов (ложки, расчески, карандаша и пр.) и умеет пользоваться ими;
- владеет простейшими навыками самообслуживания; стремится проявлять самостоятельность в бытовом и игровом поведении;
- владеет активной речью, включенной в общение; может обращаться с вопросами и просьбами, понимает речь взрослых; знает названия окружающих предметов и игрушек;
- стремится к общению с взрослыми и активно подражает им в движениях и действиях; появляются игры, в которых ребенок воспроизводит действия взрослого;
- проявляет интерес к сверстникам; наблюдает за их действиями и подражает им;
- проявляет интерес к стихам, песням и сказкам, рассматриванию картинки, стремится двигаться под музыку; эмоционально откликается на различные произведения культуры и искусства;
- у ребенка развита крупная моторика, он стремится осваивать различные виды движения (бег, лезанье, перешагивание и пр.).

### ***Целевые ориентиры на этапе завершения дошкольного образования***

- ребенок овладевает основными культурными способами деятельности, проявляет инициативу и самостоятельность в разных видах деятельности - игре, общении, познавательно-исследовательской деятельности, конструировании и др.; способен выбирать себе род занятий, участников по совместной деятельности;

- ребенок обладает установкой положительного отношения к миру, к разным видам труда, другим людям и самому себе, обладает чувством собственного достоинства; активно взаимодействует со сверстниками и взрослыми, участвует в совместных играх. Способен договариваться, учитывать интересы и чувства других, сопереживать неудачам и радоваться успехам других, адекватно проявляет свои чувства, в том числе чувство веры в себя, старается разрешать конфликты;
- ребенок обладает развитым воображением, которое реализуется в разных видах деятельности, и прежде всего в игре; ребенок владеет разными формами и видами игры, различает условную и реальную ситуации, умеет подчиняться разным правилам и социальным нормам;
- ребенок достаточно хорошо владеет устной речью, может выражать свои мысли и желания, может использовать речь для выражения своих мыслей, чувств и желаний, построения речевого высказывания в ситуации общения, может выделять звуки в словах, у ребенка складываются предпосылки грамотности;
- у ребенка развита крупная и мелкая моторика; он подвижен, вынослив, владеет основными движениями, может контролировать свои движения и управлять ими;
- ребенок способен к волевым усилиям, может следовать социальным нормам поведения и правилам в разных видах деятельности, во взаимоотношениях с взрослыми и сверстниками, может соблюдать правила безопасного поведения и личной гигиены;
- ребенок проявляет любознательность, задает вопросы взрослым и сверстникам, интересуется причинно-следственными связями, пытается самостоятельно придумывать объяснения явлениям природы и поступкам людей; склонен наблюдать, экспериментировать. Обладает начальными знаниями о себе, о природном и социальном мире, в котором он живет; знаком с произведениями детской литературы, обладает элементарными представлениями из области живой природы, естествознания, математики, истории и т.п.; ребенок способен к принятию собственных решений, опираясь на свои знания и умения в различных видах деятельности.

***Целевые ориентиры  
на этапе завершения дошкольного образования по обучению детей  
русскому языку  
(Программа «Изучаем русский язык» С.М. Гаффарова)***

- понимает и выполняет просьбы воспитателя, относящиеся к ведению занятий, организации различных форм игровой и обслуживающей деятельности в соответствии с тематикой речевых ситуаций, определенных для каждого возраста, а также понимать на слух речь воспитателя в учебно-игровых ситуациях;
- умеет отвечать на вопросы, формулировать просьбы, обращаться к воспитателю и своим товарищам в пределах примерных ситуаций общения, а также уметь высказываться в соответствии с игровой ситуацией в объеме 1-2 фраз, уметь использовать считалки, рифмовки, уметь составить простой рассказ, знать потешки, стихотворения, песни.
- ребёнок проявляет уважение к людям другой национальности, к их культурным ценностям;
- ребёнок воспринимает и понимает русскую речь и говорит по-русски в пределах доступной им тематики, усвоенных слов, грамматических форм, синтаксических конструкций и несложных образцов связной речи;
- у ребёнка формируется мотивация к дальнейшему обучению русского языка на этапе школьного обучения.





## II. СОДЕРЖАТЕЛЬНЫЙ РАЗДЕЛ ПРОГРАММЫ

Система воспитательно - образовательной работы по пяти образовательным областям.  
Система работы взаимодействия с семьями воспитанников.

### ОБРАЗОВАТЕЛЬНАЯ ОБЛАСТЬ «Физическое развитие»<sup>3</sup>

**Цель:** гармоничное физическое развитие детей

#### Задачи физического развития в соответствии с ФГОС дошкольного образования (ФГОС дошкольного образования п.2.б)

-  Приобретение опыта в следующих видах деятельности детей:
  - двигательной, направленной на развитие координации и гибкости;
  - способствующих правильному формированию опорно-двигательной системы организма, развитию равновесия, координации движения, крупной и мелкой моторики обеих рук;
  - связанных с правильным, не наносящем ущерба организму, выполнением основных движений (ходьба, мягкие прыжки, повороты в обе стороны).
-  Формирование начальных представлений о некоторых видах спорта, овладение подвижными играми с правилами.
-  Становление целенаправленности и саморегуляции в двигательной сфере.
-  Становление ценностей здорового образа жизни, овладение его элементарными нормами и правилами (в питании, двигательном режиме, закаливании, при формировании полезных привычек и др.).

#### Задачи образовательной области «Физическое развитие»

##### Вторая группа раннего возраста:

##### *В сфере укрепления здоровья детей, становление ценностей здорового образа жизни*

Познакомить с основными алгоритмами выполнения культурно-гигиенических процедур. Приучать детей сознательно и самостоятельно осуществлять гигиенические процедуры: открывать кран, аккуратно намывать и смывать мыло с рук, мыть лицо, насухо вытирать полотенцем, вешать его на место. Формировать потребность в соблюдении гигиенических навыков.

Формировать элементарные навыки поведения за столом: правильно пользоваться чашкой, столовой и чайными ложками, салфеткой; бесшумно пережёвывать пищу, благодарить. Приучать детей после каждого приёма пищи полоскать рот питьевой водой.

<sup>3</sup> Примерная общеобразовательная программа дошкольного образования «От рождения до школы» / Н.Е. Вераксы, Т.С.Комарова, Н.А.Васильева. Образовательная область «Физическое развитие». – М.: МОЗАИКА – СИНТЕЗ, 2014 г.

Рассказывать о пользе воды, овощей, каши для здоровья человека.

Побуждать детей осмысленно пользоваться зубной щеткой, расческой, носовым платком, туалетной бумагой, влажной салфеткой.

### ***В сфере развития различных видов двигательной активности***

Создавать условия для двигательной активности, в том числе самостоятельной. Способствовать получению удовольствия от процесса выполнения движений.

Удовлетворять естественную потребность детей в движении. Предоставлять возможность кататься на санках, трехколёсном велосипеде, пользуясь управлением руля. Развивать согласованность совместных действий в татарских подвижных играх, организованных взрослыми. Вовлекать детей в игры с предметами, стимулирующих развитие мелкой моторики.

### ***В сфере формирования навыков безопасного поведения***

Создавать безопасную среду, предостерегать детей от поступков, угрожающих их жизни и здоровью.

### **Младшая группа:**

#### ***В сфере становления у детей ценностей здорового образа жизни***

Познакомить с основными алгоритмами выполнения культурно-гигиенических процедур. Приучать детей сознательно и самостоятельно осуществлять гигиенические процедуры: правильно пользоваться мылом, аккуратно намыливать руки, мыть лицо, уши, насухо вытираться после умывания, вешать полотенце на место, пользоваться расческой, носовым платком. Формировать потребность в соблюдении гигиенических навыков.

Формировать элементарные навыки поведения за столом: правильно пользоваться столовой ложкой при приеме жидкой пищи, чайной ложкой, вилкой, салфеткой; не крошить хлебобулочные изделия, пережевывать пищу с закрытым ртом, благодарить.

Формировать умение следить за своим самочувствием, за состоянием одежды, обуви (не ходить в мокрой обуви, влажной одежде и т.п.). Способствовать развитию у детей ответственного бережного отношения к своему здоровью и здоровью близких людей. Помочь осознать пользу здорового образа жизни.

#### ***В сфере совершенствования двигательной активности детей, развития представлений о своем теле и своих физических возможностях, формировании начальных представлений о спорте***

Создавать условия для систематического закаливания детского организма, учитывая тип и вид образовательной организации, имеющиеся условия, наполняемость группы, особенности физического развития и состояния здоровья детей, а также климатические и сезонные особенности региона. Сохранять и укреплять физическое и психическое здоровье детей.

Создавать условия для двигательной активности, в том числе самостоятельной.

Удовлетворять естественную потребность детей в движении. Предоставлять возможность кататься на трехколесном велосипеде по прямой линии, по кругу, с поворотами.

Поддерживать интерес детей к татарским подвижным играм, осуществляя смену движений и постепенно усложняя правила.

### **В средней группе:**

#### ***В сфере становления у детей ценностей здорового образа жизни***

Продолжать работу по укреплению физического и психического здоровья детей, закаливанию детского организма, учитывая имеющиеся условия, наполняемость группы, особенности состояния физического развития, здоровья детей, климатические и сезонные особенности региона.

Обогащать представления детей об алгоритме процессов личной гигиены. Добиваться осознанного соблюдения детьми гигиенических правил: самостоятельно мыть руки до и после приема пищи, по мере загрязнения, после пользования туалетом, чистить зубы, полоскать рот после еды, мыть ноги перед сном.

Поддерживать умение одеваться просто и чисто, аккуратно складывать одежду, ходить в помещении в чистой обуви.

Совершенствовать навыки аккуратного приема пищи: пищу брать понемногу, есть бесшумно, не есть слишком горячую пищу, не сорить, правильно пользоваться столовыми приборами.

Рассказать детям о пользе необходимых детскому организму витаминов. Способствовать формированию потребности соблюдать режим питания, питьевой режим, употреблять в пищу овощи, фрукты, ягоды рыбные и молочные, мясные и другие полезные продукты. Помочь детям осознать правила здорового питания.

Познакомить с понятиями «здоровье» и «болезнь», с некоторыми средствами народной медицины. Формировать умение оказывать себе и другим детям элементарную помощь при ушибах, порезах, заботиться о своем здоровье.

Создавать возможности для активного участия детей в оздоровительных мероприятиях.

***В сфере совершенствования двигательной активности детей, развития представлений о своем теле и своих физических возможностях, формировании начальных представлений о спорте***

Формировать у детей потребность в двигательной активности. Развивать умение самостоятельно организовывать татарские народные игры с небольшой группой сверстников. Приучать к самоконтролю выполнения игровых правил.

Предоставлять детям возможность кататься на трехколесном самокате. Развивать умение управлять своими движениями, отталкиваться, тормозить одной ногой, останавливаться.

Совершенствовать умение кататься на трехколесном велосипеде, делая повороты налево и направо, по кругу, объезжая предметы, упражнять в умении свободно ориентироваться на площадке.

Поддерживать придумывание вариантов, комбинирование движений в татарских и русских народных играх.

### **В старшей группе:**

***В сфере становления у детей ценностей здорового образа жизни***

Расширять представление детей о составляющих здорового образа жизни (двигательная активность, сон, отдых, правильное питание и др.) и факторах, разрушающих здоровье. Создавать возможности для активного участия детей в оздоровительных мероприятиях.

Познакомить с понятием «питьевой режим». Развивать умение определять качество продуктов, основываясь на сенсорных ощущениях.

Формировать элементарные представления о действии некоторых лечебно-профилактических процедур, причинах отдельных заболеваний и мерах профилактики наиболее распространенных из них. Научить простейшим приемам оказания первой помощи в экстремальных ситуациях (носовое кровотечение, тепловой или солнечный удар и др.).

Учить характеризовать свое самочувствие.

Вызывать сочувствие по отношению к больному человеку. Не оставлять без внимания посильные действия ребенка по уходу за больным человеком (подать лекарство, стакан с водой, укрыть одеялом, пообщаться и т.д.).

***В сфере совершенствования двигательной активности детей, развития представлений о своем теле и своих физических возможностях, формировании начальных представлений о спорте***

Расширять представления детей о спортивных командах: по хоккею «Ак барс», по футболу «Рубин», по баскетболу «Уникс», по волейболу «Зенит», «Динамо» и т.д. Познакомить с разнообразностью спортивных комплексов, построенных к XXVII Всемирной летней Универсиаде 2013 года. Поддерживать детское олимпийское движение.

Предоставлять детям возможность в холодный период года кататься на санках, лыжах, в теплый – на самокате, играть в футбол, бадминтон, детский теннис и т.д. Развивать представления детей о летних видах спорта и своих физических возможностях участия в них.

Создать условия для катания на двухколесном самокате, двух- или трехколесном велосипеде, делая повороты налево и направо, по кругу, змейкой. Развивать умение управлять своими движениями, удовлетворять естественную двигательную активность.

Познакомить с играми с элементами соревнования. Способствовать получению детьми

положительных эмоций от участия в играх-соревнованиях.

Познакомить с играми народов Поволжья и их правилами. Поощрять самостоятельную организацию, участие в играх с элементами соревнования. Развивать культуру честного соперничества, умение соблюдать правила игры.

### **В подготовительной к школе группе:**

#### ***В сфере становления у детей ценностей здорового образа жизни***

Обеспечивать сохранение и укрепление физического и психического здоровья детей. Формировать сенсомоторную координацию на уровне крупной, средней, мелкой моторики. Добиваться активного выполнения перекрестных движений, способствующих развитию межполушарного взаимодействия.

Укреплять мышечный корсет ребенка, формировать рефлекс правильной осанки.

Обеспечивать оптимальную двигательную активность посредством участия детей в целевых прогулках, экскурсиях по городу (селу), туристических походах.

Осуществлять закаливание детского организма, учитывая тип и вид образовательной организации, имеющиеся условия, наполняемость группы, особенности физического развития и состояния здоровья детей, климатические и сезонные особенности региона. Расширять знания детей о правилах и видах закаливания, о пользе закалывающих процедур.

Расширять представления детей о рациональном питании (не переедать, не злоупотреблять сладкими, мучными, жирными продуктами, фастфудом). Способствовать соблюдению элементарных правил здорового питания.

Создавать возможности для активного участия детей в оздоровительных мероприятиях.

#### ***В сфере совершенствования двигательной активности детей, развития представлений о своем теле и своих физических возможностях, формировании начальных представлений о спорте***

Удовлетворять естественную потребность детей в движении.

Совершенствовать технику езды на двухколесном велосипеде с разной скоростью, с изменением темпа, по кругу, по дорожке. Учить реагировать на дорожную ситуацию, вовремя притормозить, остановиться в обозначенном месте. Познакомить с понятием «тормозной путь». Способствовать формированию навыков, направленных на поддержание собственного здоровья и безопасности.

Предоставлять детям возможность кататься на самокате (на правой и левой ноге, по прямой, по кругу, с поворотами). Доставлять детям радость от движения. Инструктировать детей об использовании средств защиты от травм (шлем, перчатки, наколенники, налокотники).

Предоставлять детям возможность кататься на лыжах, коньках, играть в хоккей. Заинтересовать детей занятиями зимними видами спорта.

Поддерживать самостоятельную организацию детьми игр. Способствовать получению детьми положительных эмоций от двигательной активности. Поощрять умение справедливо оценивать результаты игры.

Поощрять умение варьировать и комбинировать подвижные игры.

Формировать представление о значении спорта в жизни человека. Поддерживать определенные достижения в области физической культуры и спорта.

### **УМК «Изучаем русский язык»**

- Понимание слов, выражений и фраз, повторение их вместе с воспитателем и вместе с другими детьми.

- Выработка умений различать и использовать в речи формы повелительного наклонения глаголов: с, прыгайте, бегайте, сядьте, топайте, хлопайте (УМК «Изучаем русский язык»)

- В режимные моменты, в ходе свободных игр, в непосредственном общении с детьми

коммуникативно вводятся и ситуативно активизируются речевые конструкции.

## **Принципы физического развития**

### **Общепедагогические**

- Принцип осознанности и активности
- Принцип активности
- Принцип системности
- Принцип повторения
- Принцип постепенности
- Принцип наглядности

### **Специальные**

- Принцип непрерывности
  - Принцип системного чередования физической нагрузки и отдыха
  - Принцип постепенного наращивания развивающее – тренирующих воздействий
  - Принцип адаптивного сбалансирования динамики нагрузок
  - Принцип всестороннего и гармоничного развития личности
  - Принцип оздоровительной направленности
- Принцип оптимального сочетания фронтальных, групповых и индивидуальных способов обучения

## **МЕТОДЫ и ПРИЁМЫ физического развития:**

### ***Наглядный***

- Наглядно-зрительные приемы (показ физических упражнений, использование наглядных пособий, имитация, зрительные ориентиры)
- Наглядно-слуховые приемы (музыка, песни)
- Тактильно-мышечные приемы (непосредственная помощь воспитателя)

### ***Словесный***

- Объяснения, пояснения, указания
- Подача команд, распоряжений, сигналов
- Вопросы к детям
- Образный сюжетный рассказ, беседа
- Словесная инструкция

### ***Практический***

- Повторение упражнений без изменения и с изменениями
- Проведение упражнений в соревновательной форме
- Проведение упражнений в игровой форме

## **Средства физического воспитания:**

- Двигательная активность,
- Занятия физкультурой
- Эколого-природные факторы (солнце, воздух и вода)
- Психогигиенические факторы (гигиена сна, питания, занятий)

## **ФОРМЫ физического развития**

- Физкультурно – музыкальные занятия
- Подвижные игры
- Физкультурные упражнения на прогулке
- Утренняя гимнастика
- Самостоятельная двигательная игровая деятельность детей
- Гимнастика пробуждения
- Физкультминутки
- Динамические паузы



- Спортивные игры
- Развлечения, праздники
- Соревнования, спартакиады
- Закаливающие процедуры

**Здоровьесберегающие технологии – направленные на сохранение здоровья и активного формирования здорового образа жизни и здоровья воспитанников**

**Физкультурно-оздоровительные**

- развитие физических качеств, двигательной активности
- становление физической культуры детей
- дыхательная гимнастика
- массаж и самомассаж
- профилактика плоскостопия и формирования правильной осанки
- воспитание привычки к повседневной физической активности и заботе о здоровье

**Медико-профилактические**

- организация мониторинга здоровья дошкольников
- организация и контроль питания детей
- физического развития дошкольников
- закаливание
- организация профилактических мероприятий
- организация обеспечения требований СанПиН
- организация здоровьесберегающей среды

**ОРГАНИЗАЦИЯ ДВИГАТЕЛЬНОГО РЕЖИМА В ДОШКОЛЬНОЙ ГРУППЕ**

**Таблица №1**

Формы организации	Младший возраст		Старший возраст	
	Младшие группы	Средние группы	Старшие группы	Подготовит. группы
<b>Организованная деятельность</b>		6 часов в неделю	8 часов в неделю	
<b>Утренняя гимнастика</b>	6-8 минут	6-8 минут	8- 10 минут	10- 12 минут
<b>Дозированный бег</b>		3-4 минуты	5-6 минут	7-8 минут
<b>Упражнения после дневного сна</b>	5- 10 минут	5- 10 минут	5-10 минут	5-10 минут
<b>Подвижные игры</b> не менее 2-4 раз в день	6-8 минут	10-15 минут	15-20 минут	15- 20 минут
<b>Спортивные игры</b>		Целенаправленное обучение педагогом не реже 1 раза в неделю		
<b>Спортивные упражнения</b> Целенаправленное обучение не реже 1 раза в неделю		8-12 минут	8-15 минут	8-15 минут
<b>Физкультурные упражнения на прогулке</b> Ежедневно	5-10 мин	10-12 мин	10-15 минут	10-15 минут
<b>Спортивные развлечения</b> 1-2 раза в месяц	15 минут	20 минут	30 минут	30- 40 минут
<b>Спортивные праздники</b> 2 раза в год	15 минут	20 минут	30 минут	40 минут
<b>День здоровья</b>	Не реже 1 раза в квартал			

Самостоятельная двигательная	ежедневно	ежедневно	ежедневно	ежедневно
------------------------------	-----------	-----------	-----------	-----------

ПРИМЕРНАЯ МОДЕЛЬ ДВИГАТЕЛЬНОГО РЕЖИМА

Таблица №2

№	Формы организации	Особенности организации
1.	Утренняя гимнастика	Ежедневно на открытом воздухе или в зале, длительность- 10- 12 минут
2.	Двигательная разминка во время перерыва между занятиями	Ежедневно в течение 7- 8 минут
3.	Динамические паузы во время ОД	Ежедневно, в зависимости от вида и содержания занятий
4.	Подвижные игры и физические упражнения на прогулке	Ежедневно с учетом уровней двигательной активности детей, длительность 12-15 минут.
5.	Индивидуальная работа по развитию движений на прогулке	Ежедневно во время прогулки, длительность- 12- 15 мин
6.	Прогулки - походы в лес или парк	1-2 раза в квартал, во время, отведенное для физкультурного занятия, организованных игр и упражнений
7.	Оздоровительный бег	2 раза в неделю, во время утренней прогулки, длительность - 3-7 мин.
8.	Гимнастика после дневного сна в сочетании с контрастными воздушными ваннами	Ежедневно по мере пробуждения и подъема детей, длительность - не более 10 мин.
9.	ОД по физической культуре	3 раза в неделю (одно на воздухе). Длительность- 15- 30 минут
10.	Самостоятельная двигательная деятельность	Ежедневно, под руководством воспитателя, продолжительность зависит от индивидуальных особенностей
11.	Физкультурно - спортивные праздники	2-3 раза в год (последняя неделя квартала)
12.	Физкультурный досуг	2- 3 раза в год, внутри детского сада или совместно со сверстниками соседнего учреждения
13.	Совместная физкультурно-оздоровительная работа ОУ и семьи	По желанию родителей и детей не более 2 раза в месяц, длительность 25- 30 мин
14.	Физкультурные образовательная деятельность детей совместно с родителями в ОУ	Определяется воспитателем по обоюдному желанию родителей, воспитателей и детей
15.	Участие родителей в физкультурно-оздоровительных мероприятиях	Во время подготовки и проведения физкультурных досугов, праздников, недели здоровья, туристических походов, посещения открытых занятий

**Образовательная область «Физическое развитие»  
Формы взаимодействия с семьями воспитанников**

1. Изучение состояния здоровья детей совместно со специалистами районной поликлиники, фельдшером ФАП и родителями. Ознакомление родителей с результатами.

2. Изучение условий семейного воспитания через анкетирование, посещение детей на дому и определение путей улучшения здоровья каждого ребёнка.
3. Формирование банка данных об особенностях развития и медико-педагогических условиях жизни ребёнка в семье с целью разработки индивидуальных программ физкультурно-оздоровительной работы с детьми, направленной на укрепление их здоровья.
4. Создание условий для укрепления здоровья и снижения заболеваемости детей в ОУ и семье:
  - Зоны физической активности
  - Закаливающие процедуры
  - Оздоровительные мероприятия и т. п.
5. Организация целенаправленной работы по пропаганде здорового образа жизни среди родителей.
6. Ознакомление родителей с содержанием и формами физкультурно-оздоровительной работы в ОУ.
7. Тренинг для родителей по использованию приёмов и методов оздоровления (дыхательная и артикуляционная гимнастика, физические упражнения и т.д.) с целью профилактики заболевания детей.
8. Ознакомление родителей с нетрадиционными методами оздоровления детского организма.
9. Использование интерактивных методов для привлечения внимания родителей к физкультурно-оздоровительной сфере: организация конкурсов, викторин, проектов, развлечений и т.п.
10. Пропаганда и освещение опыта семейного воспитания по физическому развитию детей и расширения представлений родителей о формах семейного досуга.
11. Консультативная, санитарно-просветительская и медико-педагогическая помощь семьям с учётом преобладающих запросов родителей на основе связи ОУ с медицинскими учреждениями.
12. Подбор и разработка комплексов упражнений для укрепления свода стопы, профилактики плоскостопия, осанки, зрения и т. д. с целью регулярного выполнения дома и в ОУ.
13. Проведение дней открытых дверей, вечеров вопросов и ответов, совместных развлечений с целью знакомства родителей с формами физкультурно-оздоровительной работы в ОУ.
14. Педагогическая диагностическая работа с детьми, направленная на определение уровня физического развития детей. Ознакомление родителей с результатами диагностических исследований. Отслеживание динамики развития детей.
15. Определение и использование здоровьесберегающих технологий.
16. Правовое просвещение родителей на основе изучения социокультурного состояния родителей с целью повышения эффективности взаимодействия семьи и ОУ, способствующего укреплению семьи, становлению гражданственности воспитанников, повышению имиджа ОУ и уважению педагогов.

## ОБРАЗОВАТЕЛЬНАЯ ОБЛАСТЬ

### «Речевое развитие»<sup>4</sup>

**Цель:** *формирование устной речи и навыков речевого общения с окружающими на основе овладения литературным языком своего народа*

#### **Задачи речевого развития в соответствии с ФГОС дошкольного образования (ФГОС дошкольного образования п.2.6)**

- Речевое развитие включает владение речью как средством общения и культуры.
- Обогащение активного словаря.

<sup>4</sup> Примерная общеобразовательная программа дошкольного образования «От рождения до школы» / Н.Е. Вераксы, Т.С.Комарова, Н.А.Васильева. Образовательная область «Речное развитие». – М.: МОЗАИКА – СИНТЕЗ, 2014 г.

- Развитие связной, грамматически правильной диалогической и монологической речи.
- Развитие речевого творчества.
- Развитие звуковой и интонационной культуры речи, фонематического слуха.
- Знакомство с книжной культурой, детской литературой, понимание на слух текстов различных жанров детской литературы.
- Формирование звуковой аналитико-синтетической активности как предпосылки обучения грамоте.

## **Задачи образовательной области «Речевое развитие»**

### **Вторая группа раннего возраста**

#### ***В сфере развития речи в повседневной жизни***

Комментировать события и ситуации повседневной жизни, говорить с ребенком о нем, его опыте, интересах, событиях из жизни.

Внимательно относиться к выражению детьми своих желаний, чувств, интересов, вопросов, терпеливо выслушивать ребенка, говорящего на родном языке, стремиться понять, что он хочет сказать, поддерживать тем самым активную речь ребенка.

Использовать различные ситуации для диалога с детьми, задавать открытые вопросы, побуждающие детей к активной речи. Не указывая на речевые ошибки, повторять за ребенком слова правильно, подводить к внеситуативному диалогу.

Поддерживать общение детей между собой, инициировать обмен мнениями и информацией между детьми.

#### ***В сфере развития различных сторон речи***

Обогащать словарный запас словами, обозначающий предмет, его свойства, осуществляемые действия. Инициировать произвольную речь, пользуясь основными грамматическими категориями и словарем разговорной речи.

Поддерживать речевые звукоподражательные игры, обращать внимание на звуковую сторону слова (часики тикают – «тик-так», молоток стучит «тук тук» и др.) Развивать звуковую культуру речи.

Развивать восприятие простых народных сказок, несложных произведений фольклора (потешки, песенки), коротких стихов. Стимулировать ребенка повторять отдельные слова и выражения из литературных и фольклорных произведений.

Учить следить за развитием событий в коротких стихах, потешках, народных сказках, сопровождать слушание иллюстрациями в книге, объяснять, что на них изображено. Вызывать радость от рассматривания картинок, добиваться ответа на элементарные вопросы: кто это? что делает? как кричит? и др. Побуждать самостоятельное рассматривание иллюстраций в книге.

Поощрять разучивание стихов, развивать грамматический и интонационный строй речи.

Способствовать развитию планирующей и регулирующей функций речи.

### **Младшая группа:**

#### ***В сфере совершенствования разных сторон речи ребенка***

Активизировать общение на родном языке на разнообразные темы, в том числе выходящие за пределы наглядно представленной ситуации, о событиях из жизни ребенка, об интересующих его предметах, явлениях природы родного края. Формировать устную речь и навыки речевого общения с собеседником на основе овладения литературным языком своего народа.

Учить отвечать на вопросы. Стимулировать инициативные высказывания, обращения ко взрослому с просьбами и предложениями.

Привлекать к драматизации отрывков из знакомых русских и татарских народных сказок, стихотворений, строить высказывания, состоящие из 2-3 предложений, пользоваться системой окончаний для согласования слов в предложении.

Помогать налаживать игровое взаимодействие со сверстниками, в ходе которого дети

комментируют свои игровые действия, обозначают словом игрушки, предметы-заместители, условные действия.

Обогащать словарь, необходимый для освоения всех образовательных областей, способствовать коммуникативно-деятельностному подходу к речевому развитию. Совершенствовать звуковую культуру речи.

### ***В сфере приобщения детей к культуре чтения литературных произведений***

Развивать отношение к книге как к источнику эмоций и поводу к позитивно окрашенному общению со взрослым.

Поддерживать интерес детей к слушанию литературных произведений разных жанров, стимулировать повторение в речи некоторых фраз прослушанных текстов (песенка Колобка, реплики персонажей сказки «Теремок» и пр.).

Учить детей следить за развитием действий в сказках, в литературных произведениях писателей и поэтов. Сопровождать слушание наглядными средствами (игрушки, картинки, анимация). Добиваться ответа на несложные вопросы, помогать высказывать свое отношение к персонажам, вступать в ролевой диалог.

Предоставить открытый доступ к различным литературным изданиям, место для рассматривания иллюстраций в книге. Помогать узнавать литературных героев при рассматривании книжных иллюстраций.

Поддерживать стремление детей повторять ритмически организованные строчки и воспроизводить небольшие стихотворения.

Познакомить с образцами фольклора (песенки, потешки, заклички, пальчиковые игры). Поощрять использование малых фольклорных форм в повседневной жизни.

Стимулировать инициативные обращения детей ко взрослому с просьбой почитать книгу.

Помочь родителям в организации чтения ребенку дома.

### **В средней группе:**

#### ***В сфере совершенствования разных сторон речи ребенка.***

В процессе целенаправленного обучения использовать технологию проектирования, игровые и информационно-коммуникационные технологии, аудио-видео материалы, анимационные сюжеты, дидактический инструментарий. Способствовать восприятию детьми новых слов, правильному их звукопроизношению, запоминанию, активизации.

Побуждать вопросами отыскивать игрушки, картинки, предметы. Учить соотносить названия предметов с картинками в рабочей тетради, их действия, свойства. Поддержать стремление самостоятельно выполнять задания, употреблять новые слова.

Поощрять участие детей в диалоге, стремление поддержать собеседника, развивать умение отвечать на вопросы одно-двусловными предложениями как эквивалент целого высказывания, строить фразы из 2-3 слов.

Учить детей ориентироваться в ситуациях повседневного общения. Посредством упражнений, создания игровых ситуаций, организации различных видов детской деятельности (игра, общение, продуктивные виды деятельности) развивать умение находить речевое решение, правильно высказываться в соответствии с конкретной ситуацией.

Стимулировать инициативные высказывания детей на русском языке, обращения ко взрослому с просьбой поиграть. Налаживать речевое и игровое взаимодействие в совместной деятельности взрослого с детьми.

Осуществлять систему наблюдений за речевым развитием детей, связанную с оценкой эффективности педагогических действий с целью их дальнейшей оптимизации.

Поддерживать стремление ребенка рассказать небольшое стихотворение на празднике. Заложить основы интонационной выразительности речи. Дать возможность испытывать чувство радости от ожидания предстоящих событий.

### ***В сфере приобщения детей к культуре чтения литературных произведений***

Развивать способность слушать и воспринимать литературный язык различных жанров и тематики - сказки, рассказа, стихотворения, эмоционально реагировать на их содержание. Стимулировать обращения детей ко взрослому с просьбой почитать книгу.

Обогащать внутренний мир ребенка представлениями о сказочных героях и их характерах, реальных событиях, поступках взрослых и детей, задавать вопросы детям на понимание прочитанного.

Использовать малые формы поэтического фольклора, народные сказки для проявления детьми сопереживания, сочувствия по отношению к героям литературных произведений, ориентироваться на них в оценке своего поведения и поведения сверстников.

Организовывать инсценировки и драматизацию небольших отрывков из сказок. Помочь запомнить наиболее интересные, выразительные отрывки из прочитанных произведений, предоставляя детям возможность договаривать слова и несложные для воспроизведения фразы.

Поощрять чтение наизусть небольших стихотворений современных поэтов, малых форм татарского фольклора. Развивать способность заучивать, запоминать стихи.

Давать детям возможность самостоятельно повторно рассматривать иллюстрации в книге. Обогащать литературными образами игровую, изобразительную деятельность, конструирование и др.

Помочь родителям в организации системы чтения ребенку дома.

### **В старшей группе:**

#### ***В сфере совершенствования разных сторон речи ребенка***

Обеспечить полное овладение лексическим объемом, обогащать речь смысловым содержанием.

Развивать интерес к русскому языку. В процессе целенаправленного обучения использовать технологию моделирования, игровые и информационно-коммуникационные технологии, аудио-видео материалы, анимационные сюжеты, мультфильмы, дидактический и раздаточный материал. Способствовать восприятию новых слов, правильному их звукопроизношению, запоминанию, активизации в речевой продукции детей. Создавать ситуацию успеха.

Развивать умение вести диалог, понимать обращенную речь и адекватно реагировать на обращение, употребляя реплики, соответствующие ситуации. Развивать умение отвечать на вопросы двух-трехсловными предложениями как эквивалент целого высказывания, строить фразы из 2-4 слов. Развивать ранние формы грамматического структурирования, формировать смысловое содержание в построении предложений детьми. Поощрять участие детей в диалоге, стремление поддержать собеседника.

Учить соотносить названия предметов с картинками в рабочей тетради, называть их действия, свойства. Поддерживать стремление самостоятельно выполнять задания, отвечать на вопросы, задавать их.

Создавать условия для формирования речевой и языковой культуры в повседневной жизни ребенка. Активизировать употребление новых слов в различных фразовых конструкциях, организуя соответствующие игровые, проблемно-поисковые ситуации, ситуативный диалог. Предоставлять детям возможность договаривать слова и несложные для воспроизведения фразы.

Погружать детей в языковую среду, способствовать развитию коммуникативных способностей, развивать языковое чутье, поддерживать интерес к сравнению языковых явлений между собой, мотивировать к усвоению языка.

Предоставлять детям возможность рассказывать стихотворения на праздниках, конкурсе чтецов, участвовать в театральных постановках. Заложить основы интонационной выразительности речи. Дать возможность испытывать чувство радости от ожидания предстоящих событий.

Поощрять использование русского языка (подбор слов, выражений, осознанность речевых высказываний) в естественной речевой ситуации. Способствовать проявлению интереса к перспективам своего речевого развития.

### ***В сфере приобщения детей к культуре чтения литературных произведений***

Развивать интерес и потребность в восприятии литературных произведений, обсуждении их

содержания, оформления. Приобщать к восприятию познавательной литературы. Познакомить с понятиями «словарь» (русско-татарский, татарско-русский)», «энциклопедия», «хрестоматия», «справочное издание». Формировать отношение к книге как к источнику знаний.

Практиковать чтение с продолжением, что позволяет детям повторно вернуться к восприятию литературного языка, к вымышленным героям писателей, вспомнить и прогнозировать версии событий. Стимулировать обращения детей ко взрослому с просьбой дочитать книгу, способствовать ожиданиям приятного переживания.

Обогащать запас литературных впечатлений от произведений устного народного творчества (пословицы, поговорки, загадки и т.д.), помочь понять фольклорный текст, национально-художественное своеобразие фольклорных произведений. Поддерживать проявления детского творчества, элементарного сочинительства, попытки рифмовать слова.

Рассказать детям о художниках-иллюстраторах, поощрять желание самостоятельно рассматривать книжные иллюстрации, сравнивать их. Развивать отношение к книге как к предмету эстетической культуры, помочь освоить правила - аккуратно листать страницы книг, пользоваться закладкой, после просмотра класть книги на книжную полку.

Учить эмоционально передавать содержание небольших прозаических текстов, выразительно читать стихи татарских поэтов, участвовать в чтении текста по ролям, в инсценировках. Погружать детей в стихию литературного языка.

Обратить внимание детей на своеобразие волшебных сказок. Использовать сказки для проявления детьми таких нравственных качеств, как сочувствие, сопереживание, которые лежат в основе нравственных поступков. Дать детям возможность рассказать о своем восприятии поступка сказочного героя, помочь понять скрытые мотивы его поведения.

Помочь родителям в организации книжного уголка (полки) для чтения ребенку в семье.

### **В подготовительной к школе группе:**

#### ***В сфере совершенствования разных сторон речи ребенка***

В процессе целенаправленного обучения активизировать употребление новых слов в различных фразовых конструкциях. Развивать устойчивый интерес русскоязычных детей к изучению татарского языка. Создавать ситуацию успеха.

Посредством использования современных методов обучения (методы развивающего обучения, метод звуковых ассоциаций, Сингапурский метод), технологии проектирования «Мы теперь большими стали, скоро в школу мы пойдём», информационно-коммуникационных технологий, аудио записей, анимационных сюжетов, мультипликационной и видеопродукции, режиссёрских и дидактических игр активизировать в речи слова, обозначающие предмет, его признак, действие. Формировать элементарные навыки построения несложных повествовательных и вопросительных предложений.

Продолжать работу в рабочих тетрадях, добиваться четкого выполнения инструкции. Формировать предпосылки учебной деятельности.

Опираясь на технологию ГРИЗ, способствовать развитию умения составлять небольшие рассказы (3-8 предложений) про себя, по серии ситуативных картинок с одним действующим лицом, сюжетной картинке, из личных наблюдений. Поощрять переход от двусловных к многословным высказываниям.

Учить детей не только отдельным речевым действиям, но также умению ориентироваться в ситуации общения и самостоятельно находить речевое решение в новых условиях, выбирая для этого соответствующие слова и грамматические средства. Правильно пользоваться системой окончаний для согласования слов в предложении. Способствовать точной передаче мыслей в речи, развивать речевой самоконтроль.

Погружать детей в языковую среду, давать возможность прислушиваться к речи собеседника, говорящего на русском языке в реальной обстановке, стремиться понять (или догадаться) о чем он говорит, вступать в диалог и поддерживать его, достигать коммуникативной цели. Поощрять применение знаний в реальной языковой среде.

Осуществлять коммуникативно-деятельностный подход к развитию речи детей. Поощрять стремление использовать виды народного фольклора, наиболее употребительные слова и выражения

в специфически детских видах деятельности, в повседневном общении. Предоставлять детям возможность прослушивать песни, попеть, поводить хороводы, посмотреть мультфильмы. Закладывать основы языковой культуры, культуры общения и деятельности.

Предоставлять детям возможность рассказывать стихотворения в Международный день родного языка, на конкурсе чтецов, литературном вечере. Формировать интонационную выразительность речи. Дать возможность испытать чувство радости от очередного выступления.

Помочь осуществлять обмен высказываниями-репликами, учитывая их содержательную и конструктивную связь. Развивать способность к планированию своих и прогнозированию чужих речевых высказываний в пределах диалога. Способствовать переходу от мини-диалогов к развернутым формам диалогической и монологической речи.

### ***В сфере приобщения детей к культуре чтения литературных произведений***

Расширять круг детского чтения изданиями художественного, познавательного, энциклопедического характера. Расширять знания детей о книге как результате деятельности писателя (поэта), художника и работников типографии.

Познакомить с отличительными особенностями сказки, рассказа, стихотворения. Развивать стремление понять содержание произведения, оценить действия и поступки литературных героев, придумать свои версии происходящего.

Способствовать положительному реагированию на предложение чтения произведений больших форм (чтение с продолжением). Формировать потребность ежедневного обращения к детской художественной литературе.

Учить составлению комбинированных связных высказываний (сочетание описательных и повествовательных монологов, включение диалогов), составлению плана собственных высказываний и выдерживанию его в процессе рассказывания. Создавать условия для приобретения опыта эмоциональной передачи содержания некоторых прозаических текстов, выразительного чтения наизусть коротких стихотворений, участия в музыкальной драматизации татарских сказок.

Используя сказки народов Поволжья, развивать формы воображения, в основе которых лежит интерпретация литературного образа.

Развивать интерес к устному народному творчеству. Приобщать к словесному искусству, стимулируя проявления детьми собственного литературного опыта, сохраняя при этом основные особенности стиля и жанра.

Помочь родителям в организации условий для чтения ребенком.

## **Основные направления работы по речевому развитию**

**1. Развитие словаря:** освоение значений слов и их уместное употребление в соответствии с контекстом высказывания, с ситуацией, в которой происходит общение.

**2. Воспитание звуковой культуры речи** – развитие восприятия звуков речи и произношения.

**3. Формирование грамматического строя речи:**

- морфология (изменение слов по родам, числам, падежам);
- синтаксис (освоение различных типов словосочетаний и предложений);
- словообразование.

**4. Развитие связной речи:**

- диалогическая (разговорная) речь;
- монологическая (рассказывание).

**5. Воспитание любви и интереса к художественному слову.**

**6. Формирование элементарного осознания явлений языка и речи** (различие звука и слова, нахождение места звука в слове).

## **Средства развития речи**

1. Общение взрослых и детей



2. Культурная языковая среда
3. Обучение родной речи на занятиях
4. Художественная литература
5. Изобразительное искусство, музыка, театр
6. Занятия по другим разделам Программы

#### КЛАССИФИКАЦИЯ МЕТОДОВ РАЗВИТИЯ РЕЧИ

Таблица №3

по используемым средствам	в зависимости от характера речевой деятельности
<p><b>Наглядные</b> непосредственное наблюдение и его разновидности (наблюдение в природе, на экскурсии); опосредованное наблюдение (изобразительная наглядность: рассматривание игрушек и картин, рассказывание по игрушкам и картинам), использование ИКТ</p>	<p><b>Репродуктивные – основаны на воспроизведении речевого материала, готовых образцов</b> метод наблюдения и его разновидности, рассматривание картин, чтение художественной литературы, пересказ, заучивание наизусть, игры – драматизации по содержанию литературных произведений. Дидактические игры</p>
<p><b>Словесные</b> чтение и рассказывание художественных произведений, заучивание наизусть, пересказ, обобщающая беседа, рассказывание без опоры на наглядный материал</p>	<p><b>Продуктивные – основаны на построении собственных связных высказываний в зависимости от ситуации общения</b> обобщающая беседа, рассказывание, пересказ с перестройкой текста, дидактические игры на развитие связной речи, метод моделирования, творческие задания</p>
<p><b>Практические</b> дидактические игры, игры – драматизации, инсценировки, дидактические упражнения, пластические этюды, хороводные игры</p>	

#### ПРИЁМЫ РАЗВИТИЯ РЕЧИ

**СЛОВЕСНЫЕ** - речевой образец, повторное проговаривание, объяснение, указания, оценка детской речи, вопрос, поощрения

**НАГЛЯДНЫЕ** – показ иллюстративного материала, показ положения органов артикуляции при обучении правильному звукопроизношению

**ИГРОВЫЕ** – игровое сюжетно – событийное развёртывание, игровые проблемно – практические ситуации, игра – драматизация с акцентом на эмоциональное переживание, имитационно – моделирующие игры. Ролевые обучающие игры, дидактические игры

**Воспитание любви и интереса к художественному слову, знакомство детей с художественной литературой.**

**Цель:** Формирование интереса и потребности в чтении (восприятии книг).

**Задачи:**

- 1) Вызывать интерес к художественной литературе как средству познания, приобщения к словесному искусству, воспитания культуры чувств и переживаний
- 2) Приобщение к словесному искусству, в том числе развитие художественного восприятия и эстетического вкуса
- 3) Формировать и совершенствовать связную речь, поощрять собственное словесное творчество через прототипы, данные в художественном тексте
- 4) Развитие литературной речи

### **Формы работы:**

- 1) Чтение литературного произведения.
- 2) Рассказ литературного произведения.
- 3) Беседа о прочитанном произведении.
- 4) Обсуждение литературного произведения.
- 5) Инсценирование литературного произведения. Театрализованная игра.
- 6) Игра на основе сюжета литературного произведения.
- 7) Продуктивная деятельность по мотивам прочитанного.
- 8) Сочинение по мотивам прочитанного.
- 9) Ситуативная беседа по мотивам прочитанного.

### **Основные принципы организации работы по воспитанию у детей интереса к художественному слову:**

- 1) Ежедневное чтение детям вслух является обязательным и рассматривается как традиция.
- 2) В отборе художественных текстов учитываются предпочтения педагогов и особенности детей, а также способность книги конкурировать с видеотехникой не только на уровне содержания, но и на уровне зрительного ряда.
- 3) Создание по поводу художественной литературы детско-родительских проектов с включением различных видов деятельности: игровой, продуктивной, коммуникативной, познавательно-исследовательской, в ходе чего создаются целостные продукты в виде книг-самоделок, выставок изобразительного творчества, макетов, плакатов, карт и схем, сценариев викторин, досугов, детско-родительских праздников и др.
- 4) Отказ от обучающих занятий по ознакомлению с художественной литературой в пользу свободного непринудительного чтения.

### **УМК «Изучаем русский язык»**

В рамках реализации Стратегии развития образования в Республике Татарстан на 2010 – 2015 годы «Килэчэк» творческой группой, созданной Министерством образования и науки Республики Татарстан, разработаны новые учебно-методические комплекты по обучению детей двум государственным языкам в дошкольных образовательных учреждениях на основе современных эффективных образовательных технологий.

#### **УМК включает в себя:**

- комплект по обучению *детей татар русскому языку* (учебно-методические пособия, рабочие тетради, демонстрационный, раздаточный материал к занятиям, сборник художественных произведений для чтения детям на русском языке, аудио-видеоматериалы мультимедиа);
- комплект по обучению *русских детей татарскому языку* (учебно-методические пособия, рабочие тетради, демонстрационный, раздаточный материал к занятиям, сборник художественных произведений для чтения детям на татарском языке, анимационные сюжеты);
- *региональную программу дошкольного образования* (на татарском и русском языках) в соответствии с федеральным государственным образовательным стандартом к структуре основной образовательной программы дошкольного образования;
- *комплект* для детей старшего дошкольного возраста *по обучению грамоте* (рабочие тетради, методические рекомендации для воспитателей, методическое пособие для воспитателей и родителей).

Для обеспечения современного уровня организации языкового пространства обучения детей татарскому и русскому языкам разработаны мультимедийные ресурсы нового поколения.

### **Обучение по программе «Изучаем русский язык»**

Данная программа разработана в соответствии с нормативными документами:

- Закон РТ «О государственных языках Республики Татарстан и других языках в Республике Татарстан»
- Государственная программа «Сохранение, изучение и развитие государственных языков Республики Татарстан и других языков Республики Татарстан на 2014-2020гг.»
- Федеральный государственный образовательный стандарт дошкольного образования (зарегистрирован в Минюсте РФ 14 ноября 2013г. №30384.  
Программа построена с учетом возрастных особенностей.

Комплект *«Изучаем русский язык»* направлено на воспитание интереса к овладению русским языком, развитию активной и пассивной речи и адресовано воспитателю детского сада, обучающему русскому языку детей средней(4-5 лет), старшей (5-6 лет), подготовительной к школе (6-7 лет) групп.

**Основной задачей изучения русского языка** в дошкольном возрасте является формирование первоначальных умений и навыков практического владения русским языком в устной форме. В процессе обучения дети должны научиться воспринимать русскую речь на слух и говорить по-русски в пределах доступной им тематики, усвоенных слов, грамматических форм, синтаксических конструкций и несложных образцов связной речи.

### **Задачи обучения русскому языку детей 4–5 лет**

Формирование элементарных умений и навыков аудирования (слушания и понимания) отчетливой русской устной речи и говорения в игровых и учебных ситуациях по темам: «Знакомство (приветствие)», «Игрушки», «Это я», «Животные», «Овощи и фрукты», «Посуда и продукты питания», «Одежда и обувь».

Первоначальное накопление и активное усвоение слов, которые обозначают предметы: *шарик, мяч, заяц, медведь, машина, мышка, ведро, барабан, кукла, неваляшка, рука, нога, нос, рот, глаза, голова, кошка, матрешка, гармошка, велосипед, коза, курица, цыпленок, мама, папа, я, стол, стул, кровать, картошка, репка, морковь, помидор, огурец, капуста, яблоко, ложка, чашка, тарелка, вилка, стакан, чайник, предметы одежды (юбка, кофта, платье, сарафан, варежки и т. д.)*.

Выработка умений и навыков: – по заданию воспитателя найти и показать среди других предмет или его изображение: *Дай мне неваляшку. Дай Азату машинку. Покажи и назови, где машина (мяч, кубик);*

Выработка умений и навыков детей понимать вопросительные предложения с вопросительными словами «что?», «кто?».

Первоначальное накопление и активное участие слов, которые обозначают действие предмета (глаголы): *сидит, спит, лежит, идет, плачет*.

Формирование умений и навыков детей здороваться и прощаться полными и короткими дружескими формулами, правильно называть свое имя: *«Здравствуй», «Привет», «Пока», «Спасибо», «Доброе утро», «Добрый день», «До свидания», «Я – Ислам. Я – мальчик»*.

Закрепление названия знакомых предметов, умение давать ответ с помощью частицы «да» или «нет»:

– Ты Азат? – Нет;

– Ты Марат? – Да.

Выработка умений понимать и использовать в речи местоимение первого лица «я» и второго лица «ты».

Формирование элементарных умений и навыков связывать предложения по образцу: – *У меня машина. Машина красная; – У меня кубик. Кубик желтый*.

Выработка умений и навыков детей понимать вопросительные предложения с вопросительными местоимениями «чей?», «чья?».

Формирование и развитие русскоязычных фонетических навыков.

Заучивание наизусть небольших стихотворений, считалок, рифмовок.

### **Задачи обучения русскому языку детей 5–6 лет**

Формирование, развитие умений и навыков аудирования, говорения в игровых ситуациях по темам: «Игры и игрушки», «Дом, в котором я живу», «Посуда и продукты питания», «Одежда и обувь», «Домашние и дикие животные», «Сад и огород», «Транспорт».

Обогащение активного словарного запаса детей существительными: *лисичка, слон, петушок, цыплята, дом, крыша, стена, дверь, окно, труба, семья, дедушка, бабушка, очки, платок, молоток, посуда, сковородка, половник, малина, лук, каша, суп, ложки, вилки, карман, корова, теленок, лошадь, жеребенок, рыба, гусь, гусенок, утка, утенок, лес, дерево, белка, круг, овал, сад, огород, фрукты, яблоня, вишня, колесо, лодка, паровоз.*

Усвоение в словарном порядке форму множественного числа имен существительных: – *Покажи, где мяч (мячи). – Кукла (куклы) и т. д.*

Активное усвоение местоимений «я», «ты», «он», «она». Выработка умений и навыков понимать и употреблять в речи формы родительного падежа единственного числа существительных, личных местоимений с предлогом «у», отвечающих на вопрос «у кого?».

Выработка умений давать утвердительные и отрицательные ответы.

Активизация в речи знакомых имен прилагательных, совершенствование умений и навыков согласования прилагательных с существительными в роде и числе: – *Это красный карандаш? – Нет, это синий карандаш; – Где большие мячи? – Большие мячи на полу.*

Активное усвоение вопросительных предложений со словом «как», ответов на них словами: *громко, тихо, быстро.*

Закрепление и активизация усвоенных ранее глаголов. Обогащение активного словарного запаса глаголами: *гуляет, читает, живет.*

Выработка умений понимать предложения с вопросительным словом «когда?» как вопрос о времени: *Когда мы спим (играем, делаем зарядку, гуляем и т. д.)?*

Обогащение активного словарного запаса наречиями времени, отвечающими на вопрос «Когда?»: *вечером, вчера, утром, сегодня и т. д.*

Выработка умений и навыков вести диалог, составлять по ситуативным картинкам описание о знакомых предметах, об окружающей действительности, об игрушке, о семье. Разучивание стихотворений, песен, считалок на русском языке.

### **Задачи обучения русскому языку детей 6–7 лет**

Формирование и развитие умений аудирования и говорения в игровых и учебных ситуациях по темам: «Детский сад», «Осень», «Дом и двор», «Зима», «Дикие животные», «Город и транспорт», «Весна», «Скоро в школу».

Совершенствование умений и навыков восприятия на слух и произношения слов с усвоенными звуками и их сочетаниями, трудными для татарских детей. Индивидуальная работа по устранению дефектов в произношении детей.

Обогащение активного словарного запаса детей новыми словами, которые обозначают предметы (имена существительные): *повар, друг, площадка, качели, занятие, мочалка, носовой платок, осень, туча, дождь, грядка, забор, двор, зима, и т. д.*

Усвоение в словарном порядке формы множественного числа имен существительных, совершенствование умений и навыков различать, употреблять в речи формы единственного и множественного числа имен существительных: *сосулька – сосульки, грач – грачи, лужа – лужи, месяц – месяцы, капелька – капельки.*

Совершенствование умений и навыков узнавать в потоке речи слова с предметным значением при помощи вопросительных слов «что?» и «кто?» и употреблять в речи вопросительные предложения: *Кто (что) здесь (тут, там)? Кто сидит? Что здесь белое? и т. п.* Ознакомление со значением предлогов «в», «на», «под», «за» и выработка умений понимать и составлять предложения с ними.

Активизация в речи вопросительных предложений со словами «что делает?», «что делают?».

Совершенствование умений употреблять в речи вопросительные предложения с вопросительным словом «какой (-ая, -ое, -ие)?».

Обогащение словарного запаса детей новыми прилагательными: *зимний, северный, хитрый, весенний, солнечный, теплый, холодный, высокий, домашние, дикие, длинные, короткий, серый,*

*кирпичный, воздушный, водный.*

Выработка умений и навыков употреблять слова «пожалуйста» при формах повелительного наклонения: *Дайте мне, пожалуйста, машину (игрушку, одежду и т. д.). Положи, пожалуйста, мыло на стол. Повесь, пожалуйста, полотенце на крючок.*

Совершенствование умений составлять по ситуативным картинкам или без них описание или рассказ из 4–5 предложений о знакомых предметах (игрушках), об окружающей действительности, о себе, о семье, о работе старших, о помощи старшим и т. д. Разучивание стихотворений, песен, загадок, считалок, скороговорок на русском языке.

### **Методические рекомендации**

При организации обучения русскому языку необходимо стремиться к тому, чтобы это обучение не сводилось к накоплению заученных фраз, а с самого начала предполагало использование языка детьми для общения.

Обилие игровых ситуаций призвано создать на занятии атмосферу радости, раскованности и непосредственности. Во время занятий следует использовать не только сюжетно-ролевые и дидактические, но и подвижные, динамичные, эмоционально-мнемические, пальчиковые игры и т. д.

У детей этого возраста преобладает произвольный вид памяти. Это значит, что они хорошо запоминают то, что им интересно, что увлекает их. Этому призваны помочь интересные персонажи, разнообразие интонаций воспитателя, музыка, варьирование приемов и средств обучения и др. У педагога в речи не должны звучать диалектные слова. Педагог должен работать творчески, используя различные методы и приемы.

Допустимо вводить в занятия новые способы обучения русскому языку. Воспитательно-образовательный процесс обучения детей рекомендуется организовать следующими способами:

- ведется специальное обучение на занятиях 3 раза в неделю, от 20 до 30 минут, в зависимости от возраста детей;
- в режимные моменты, в ходе свободных игр, в непосредственном общении с детьми коммуникативно вводятся и ситуативно активизируются речевые конструкции разговорной речи. В обучении имеет важное значение взаимодействие педагог-ребенок-родители.

**Работа с лексическим минимумом.** Объем словарного минимума определяется, прежде всего, возрастными и психологическими особенностями детей, а также условиями обучения и прежде всего количеством отведенных на него часов.

Важное значение в процессе обучения имеют лексические упражнения.

Обучение лексической стороне речи строится преимущественно с опорой на наглядность: игрушки, картинки, изображение действий, жесты, мимику.

В основном дети узнают названия предметов материального мира, названия типичных действий и признаков предметов, которые им уже знакомы на родном языке и используются ими в играх и в повседневной жизни.

Лексика вводится постепенно большими тематическими группами и отрабатывается в различных играх.

В методике обучения существуют различные приемы объяснения значения новых слов. Из них в обучении дошкольников могут быть использованы два приема:

1. Объяснение значения слова с применением различных средств наглядности (показ предмета, действия, картинки). Таким образом, вводятся названия предметов, животных, цветов, движений, числительных.
2. Перевод незнакомого слова на родной язык детей. К этому способу приходится

прибегать для введения новых слов, значения которых лишены предметности (красивый, хороший, кто, что, да, нет и т. д.).

Основными методическими приемами в обучении являются изучение новых слов:

- С помощью наглядности,
- Прослушивая и повторяя аудиозапись,
- Слово повторяется несколько раз,
- Произношение слова шепотом, группой, подгруппой, сопровождая жестом
- Словесные игры («Глухой телефон», «Эхо»)
- В грамматической конструкции Большой зеленый мяч – зур яшел туп
- Развивающий диалог.

Активизация слов часто требует использования раздаточного материала, поэтому следует готовить по несколько предметов или изображений одного наименования (несколько собак, кошек, мячей, тарелок и т. д., в зависимости от изучаемой темы).

Для закрепления новых слов необходимо, чтобы дети проделали с ними ряд операций в определенной последовательности:

1. Узнавание слова: воспитатель называет слово, а ребенок отбирает из ряда предметов тот, которому оно соответствует.

2. Выбор слова с наглядной подсказкой. Например, «Что вы хотите купить? У меня в магазине есть хлеб, молоко, яблоки, чай» и показывает картинки.

Одной из главных задач обучения дошкольников русскому языку является формирование у них грамматических навыков речи.

Игровая ситуация является основным методическим приемом отработки грамматики. Ознакомление детей с новыми конструкциями русского языка может производиться путем наглядной демонстрации. Например, повелительной форме высказывания педагог обучает с помощью пиктограмм. Затем дети выполняют команды педагога. Если ребенок правильно выполняет команды, т. е. понял суть данного грамматического явления, ему можно поручить отдавать команды своим товарищам.

### **Образовательная область «Речевое развитие» Формы взаимодействия с семьями воспитанников**

1. Информирование родителей о содержании деятельности дошкольной группы по развитию речи, их достижениях и интересах:

- Чему мы научимся (Чему научились),
- Наши достижения,
- Речевые мини-центры для взаимодействия родителей с детьми в условиях ОУ,

2. «Академия для родителей».

Цели:

- Выявление психолого-педагогических затруднений в семье,
- Преодоление сложившихся стереотипов,
- Повышение уровня компетенции и значимости родителей в вопросах коммуникативного развития дошкольников.
- Пропаганда культуры речи в семье и при общении с ребенком.

3. Собеседование с ребёнком в присутствии родителей. Проводится с целью определения речевого развития дошкольника и является тактичным способом налаживания общения с родителями, демонстрации возможностей ребёнка. Опосредованно предостерегает родителей от авторитарного управления развитием ребёнка и жёсткой установки на результат.

4. Ознакомление родителей с деятельностью детей (видеозапись). Использование видеоматериалов с целью проведения индивидуальных консультаций с родителями, где анализируется речевое развитие ребёнка, умение общаться со сверстниками. Выявление причин негативных тенденций и совместный с родителями поиск путей их преодоления.
5. Открытые мероприятия с детьми для родителей.
6. Посещение культурных учреждений при участии родителей с целью расширения представлений об окружающем мире и обогащение словаря детей, формирования адекватных форм поведения в общественных местах, воспитания положительных эмоций и эстетических чувств.
7. Организация партнёрской деятельности детей и взрослых по выпуску семейных газет и журналов с целью обогащения коммуникативного опыта дошкольников; создания продуктов творческой художественно-речевой деятельности (тематические альбомы с рассказами и т.п.) с целью развития речевых способностей и воображения.
8. Совместные досуги, праздники, на основе взаимодействия родителей и детей («Веселый этикет», «В королевстве правильной речи», «АБВГ Дейка», «Страна вежливых слов», «Путешествие в сказку», «День рождения А.С. Пушкина», «Г.Тукай – наш великий земляк» и т.п.).
9. Совместные наблюдения явлений природы, общественной жизни с оформлением плакатов, которые становятся достоянием группы. Помощь родителей ребёнку в подготовке рассказа по наглядным материалам .
10. Создание в группе тематических выставок при участии родителей: «Дары природы», «История вещей», «Родной край», «Любимый город», «Профессии наших родителей», «Транспорт» и др. целью расширения кругозора и обогащению словаря дошкольников.
11. Совместная работа родителей, ребёнка и педагога по созданию альбома «Мои интересы и достижения» и др.; по подготовке тематических бесед «Мои любимые игрушки», «Игры детства моих родителей», «На пороге Новый год» и т.п.
12. Создание тематических выставок детских книг при участии семьи.
13. Тематические литературные и познавательные праздники «Вечер сказок», «Любимые стихи детства» с участием родителей.

## ОБРАЗОВАТЕЛЬНАЯ ОБЛАСТЬ «Социально – коммуникативное развитие»<sup>5</sup>

**ЦЕЛЬ:** *позитивная социализация детей дошкольного возраста, приобщение детей к социокультурным нормам, традициям семьи, общества и государства.*

### **Задачи социально – коммуникативного развития в соответствии с ФГОС дошкольного образования** (ФГОС дошкольного образования п.2.б)

- Усвоение норм и ценностей, принятых в обществе, включая моральные и нравственные ценности.
- Развитие общения и взаимодействия ребенка со взрослыми и сверстниками.
- Становление самостоятельности, целенаправленности и саморегуляции собственных действий.
- Развитие социального и эмоционального интеллекта, эмоциональной отзывчивости, сопереживания.

<sup>5</sup> Примерная общеобразовательная программа дошкольного образования «От рождения до школы» / Н.Е. Вераксы, Т.С.Комарова, Н.А.Васильева. Образовательная область «Социально – коммуникативное развитие». – М.: Мозайка – синтез, 2014 г.

- Формирование готовности к совместной деятельности со сверстниками.
- Формирование уважительного отношения и чувства принадлежности к своей семье и к сообществу детей и взрослых в Организации.
- Формирование позитивных установок к различным видам труда и творчества.
- Формирование основ безопасного поведения в быту, социуме, природе.

### **Задачи образовательной области «Социально – коммуникативное развитие»**

#### **Вторая группа раннего возраста;**

##### ***В сфере развития общения со взрослым***

Побуждать ребенка активно включаться в общение на родном языке, откликаться на вопросы и предложения взрослого, инициативно высказываться на близкие ребенку темы из личного опыта, жизни близких людей. Подводить к внеситуативному диалогу со взрослым.

Активизировать перечисления детьми членов своей семьи и называть их имена. Поддерживать проявление самостоятельности ребенка, желание быть таким как взрослые - включаться в настоящие дела, помогать близким. Поощрять стремление помогать взрослому убирать игрушки.

Развивать доброжелательное отношение к людям ближайшего социального окружения.

##### ***В сфере развития социальных отношений и общения со сверстниками***

Познакомить ребенка с другими детьми, называя их по именам. Поощрять проявления интереса детей друг к другу, ознакомить ребенка с другими детьми, называя их по имени. Поощрять проявление интереса детей друг к другу.

Наблюдать за спонтанно складывающимися взаимодействием детей между собой в различных игровых или повседневных ситуациях; в случае возникающих между детьми конфликтов не спешить вмешиваться. Обращать внимание детей на чувства, которые появляются у них в процессе социального взаимодействия, утешать в случае обиды и обращать внимание на то, что определенные действия могут вызывать обиду.

Создавать условия для совместной игры, инсценировки народных сказок, песен, просмотр мультфильмов студии «Татармультфильм», выполнение движений под музыку и так далее.

##### ***В сфере развития игровой деятельности***

Поддерживать общение, развитие предметных действий ребенка, способствующих развитию игры и активному освоению родного языка. Помочь вступать в контакт со сверстниками в играх рядом и вместе друг с другом.

Поддерживать сюжетно-отобразительные игры, в которых ребёнок используют бытовые предметы (скатерть накрывать на стол, деревянной ложкой ест суп, из самовара наливает воду для чая, полотенцем вытирает руки и так далее). Поощрять самостоятельность детей в подборе игрушек, предметов заместителей, отражающих быт татарского (русского) народа.

Помочь освоить простые игровые действия (покормить куклу, уложить ее спать, помешать в кастрюльке кашу), поддерживать попытки ребенка играть в роли (мамы, воспитателя и другие).

Организовать совместные со взрослыми инсценировки знакомых детям по их опыту ситуаций, а также простых художественных текстов, народных сказок, небольших стихотворных произведений.

##### ***В сфере социального и эмоционального развития***

В период адаптации помочь детям пережить расставание с близкими людьми. Предоставлять возможность ребенку постепенно, в собственном темпе осваивать пространство и режим организации, привыкая к изменившимся социальным условиям жизни.

Поощрять общение, способствующие возникновению взаимной симпатии сверстников. Поддерживать каждое проявление детьми доброжелательности.

#### **В младшей группе:**

##### ***В сфере развития положительного отношения ребенка к себе и другим людям***



Способствовать развитию у ребенка позитивного представления о себе и положительного самоощущения – уверенность в своих возможностях.

Формировать представления о составе семьи (папа, мама, бабушка, дедушка, братья, сестры), именах ее членов, способах проявления заботы членов семьи друг о друге; стимулировать желание выполнять просьбы и поручения взрослых, включаться в совместную деятельность. Совместно с родителями способствовать запоминанию ребенком адреса совместного проживания.

Развивать доброжелательное отношение к людям ближайшего социального окружения.

***В сфере развития коммуникативной и социальной компетентности, в том числе информационно-социальной***

Создавать условия для социальных контактов и доверительного общения на родном языке.

Поддерживать потребность в общении со взрослым как источником разнообразной информации об окружающем мире, событиях в детском саду, родном городе (селе).

Формировать начала культурного общения (приветливо здороваться и прощаться в зависимости от национальной принадлежности собеседника, доброжелательно обращаться с просьбой, предложением, благодарить за помощь, угощение, называть сверстника по имени, выражать отказ, несогласие в приемлемой форме, не обижая другого).

Познакомить с элементарными правилами поведения в детском саду.

Приобщать детей к празднованию дня рождения детского сада, знаменательных дат города. Воспитывать чувство сопричастности к жизни детского сада, родного города.

Формировать первичные представления об основных источниках опасности в быту и в природе (незнакомые животные, насекомые, плоды растений, водоемы и др.). Предостерегать детей от поступков, угрожающих их жизни и здоровью, способствовать освоению детьми правил безопасного поведения в быту и на природе.

***В сфере развития игровой деятельности***

Способствовать развитию умения выполнять игровые действия в игровых упражнениях. Создавать условия для игры ребёнка с двумя-тремя детьми, к которым он испытывает симпатию, на темы из окружающей жизни, по мотивам литературных произведений, мультфильмов.

Осуществлять поддержку первых самостоятельных сюжетно-ролевых игр, отражающих быт татарского и русского народов, обогащая жизненный опыт, предметно-игровую среду, игровую культуру детей.

Побуждать интерес ребёнка к театрализованной игре путем первого опыта общения с персонажем (кукла Алсу показывает концерт), расширения контактов со взрослым (бабушка приглашает на деревенский двор).

Предоставлять детям возможность отзываться на игры-действия со звуками, подражать движениям животных и птиц под музыку, под звучащее слово.

Организовывать несложные празднично-карнавальные игры, приуроченные к праздникам, развивать ощущение праздничной общности между детьми и взрослыми.

**В средней группе:**

***В сфере развития положительного отношения ребенка к себе и другим людям***

Формировать представление ребенка о себе, родителях. Рассматривая семейные фотографии, обращать внимание на черты его сходства с родителями. Учить определять эмоциональные состояния изображенных на фотоснимке людей, связывать их настроение с определенными событиями в жизни семьи.

Формировать представления о семье, её национальном составе, своей принадлежности к ее членам, об их обязанностях и обязанностях самого ребенка; об интересах, увлечениях каждого члена семьи, семейном отдыхе. Воспитывать бережное отношение к семейным традициям.

Поддерживать интерес ребенка к событиям детства их родителей, о любимых играх и игрушках, о самых запоминающихся эпизодах из детства, которые могут быть созвучными интересам и чувствам самого ребенка.

***В сфере развития коммуникативной и социальной компетентности, в том числе информационно-социальной***

Поддерживать потребность ребенка в общении со взрослым как источником разнообразной информации о природном и социальном мире, событиях в родном городе (селе), республике.

Одобрять инициативу общения на родном языке; вежливо откликаться на предложения общения со стороны других людей, устанавливать вербальные и невербальные контакты со взрослыми и детьми в различных видах деятельности. Поддерживать тему разговора, вести беседу на тему, интересующую собеседника.

Способствовать проявлению интереса к культуре и нравам людей, говорящих на другом языке, обучать слушанию, помочь в овладении первичной коммуникацией на татарском и русском языках, приобретении первоначальных навыков устной речи на втором языке, развивать языковое чутье.

Формировать культуру общения (приветливо здороваться и прощаться в зависимости от национальной принадлежности собеседника, благодарить за оказанную услугу, помощь, угощение, извиняться, доброжелательно обращаться с просьбой, предложением).

Прививать осмотрительность в новых, необычных для ребенка, жизненных ситуациях, учить быть осторожным при встрече с незнакомыми людьми. Познакомить с правилами, ограничивающими контакты с незнакомыми людьми.

Приобщать детей к празднованию дня рождения детского сада, знаменательных дат города (села), республики, формировать чувство радости и удовлетворенности от участия в жизни детского сада (города, республики).

Продолжать знакомство детей с режимом дня и с элементарными правилами поведения в детском саду, с правилами безопасного передвижения в помещении.

Рассказать детям об опасностях переедания, приема в пищу недоброкачественных продуктов, употребления в больших дозах витаминов, лекарственных средств.

### ***В сфере развития игровой деятельности***

Предлагать несложные сюжеты для игр на темы из окружающей жизни, быта народов, по мотивам произведений татарских писателей, поэтов, эпизодов из мультфильмов.

Оказывать помощь в организации взаимодействия детей со сверстниками на уровне ролевых и партнерских взаимоотношений, поощрять умение отбирать необходимые для игры предметы домашней утвари, предметы ряженья, народные игрушки, музыкальные инструменты и использовать их в соответствии с ролью.

Инициировать создание построек, макета городских (сельских) улиц, дорог. Акцентировать внимание на различие пространственных характеристик объектов, их протяженности, на установление местоположения деталей (сверху, снизу, над, под и др.); поддерживать стремление к конструированию железных дорог, дорог с двусторонним движением, мостов, гаражей и др. Обеспечить связь конструкции с сюжетом игры и речевым сопровождением.

Активно поддерживать самостоятельную игру детей, появление игрового диалога в форме ролевых высказываний на татарском языке, стремление соответствовать реальному событию.

В театрализованных и режиссерских играх разыгрывать ситуации по несложным сюжетам, используя куклы в национальной одежде, образные игрушки, бибабо, игрушки-самоделки и некоторые средства выразительности - жесты, мимику, интонацию.

Практиковать досуговые игры, игры-ряженья, игры-развлечения, игры-забавы, проводимые преимущественно с народными игрушками, персонажами кукольного театра, музыкальными игрушками.

Организовывать празднично-карнавальные игры, игры сезонного характера, приуроченные к праздникам «Сабантуй», «Карга боткасы», «Масленица» и др., развивать ощущение праздничной общности между взрослыми и детьми.

### **УМК «Изучаем русский язык».**

- Первоначальное накопление и активное усвоение слов по лексическим темам.

- Создавать языковую среду в общении с детьми в течение дня с целью закрепления изученного материала ОД по обучению детей русскому языку.

### **В старшей группе:**

***В сфере развития положительного отношения ребенка к себе и другим людям***

Углублять представления о семье, ее истории. Расширять представления о составе семьи, родственниках (отец, мать, бабушки и дедушки, братья и сестры, дяди и тети, двоюродные, троюродные братья и сестры), своей принадлежности к семье, родственных связях и зависимостях внутри неё, профессиях и увлечениях родителей, родственников; привлекать к рассматриванию фотографий родственников, акцентировать внимание на внешнем сходстве ребенка с родителями и другими родственниками.

Поощрять желание ребенка принимать посильное участие в подготовке семейных праздников, к выполнению постоянных обязанностей по дому. Способствовать проявлению интереса к семейным делам, стремлению к совместному обсуждению проблем.

Создавать условия для формирования нравственной основы первых чувств патриотизма как общечеловеческой ценности - любви к своей семье, детскому саду, родному краю, людям, населяющим ее.

Развивать чувство гордости за собственные достижения, за успешные выступления сверстников на фестивалях, соревнованиях, победы спортсменов на олимпийских играх, выступления артистов на международных конкурсах.

Поддерживать интерес ребенка к событиям из детства окружающих взрослых, информации про верных друзей, дворовые игры и самодельные игрушки, о смешных ситуациях, эпизодах, которые хорошо запомнились и могут быть созвучными интересам и чувствам самого ребенка.

Поддерживать индивидуальные проявления детей в коллективных работах по уборке участка после листопада, подкормке птиц, живущих в городе, экологических акциях.

***В сфере развития коммуникативной и социальной компетентности, в том числе информационно-социальной***

Поддерживать потребность ребенка в общении со взрослым как источником разнообразной информации о природном и социальном мире, событиях в родном городе (селе), республике, регионах страны.

Создавать условия для эмоционально насыщенного содержательного общения на родном языке взрослого с ребенком и детей между собой в разных видах детской активности.

Развивать умение общаться на родном языке с разными детьми (младшими, старше себя, ровесниками, мальчиками, девочками), с «новеньким» в группе детского сада и др., воспитывать доброжелательное отношение к ним.

Развивать интерес и уважение к культуре, традициям, обычаям и нравам людей, говорящих на татарском языке, формировать навыки разумного и обоснованного поведения при взаимодействии языков и культур, навыки социальной межкультурной коммуникации.

Формировать навыки общения, поддерживать достижение коммуникативных целей при ограниченном владении татарским языком, приобретение первоначальных навыков устной речи на втором языке.

Помочь освоению элементарных правил этикета, поощрять этически ценные образцы общения, использование в речи татарского народного фольклора (пословицы, поговорки, потешки и др.).

Дать возможность представить поведение ребёнка при встрече и случайном общении с незнакомым человеком. Рассмотреть и обсудить наиболее типичные ситуации, создающиеся при подобных встречах, обратить внимание на недопустимость и опасность оставаться наедине с незнакомым человеком.

Приобщать детей к подготовке празднования основных знаменательных дат города, республики, страны. Формировать чувство гордости и радости от участия в жизни города (республики, страны).

Формировать основы безопасного поведения на дорогах и улицах города, в общественном транспорте, метро.

Предостерегать детей от возможной опасности при встрече с бездомными животными.

Формировать культуру поведения в природе. Рассказать детям о некоторых источниках опасности для природы родного края (вырубка деревьев, лесные пожары, сильный мороз, загрязнение водоемов и др.).

Формировать представления о взаимосвязи природы и человека, о влиянии окружающей среды на здоровье человека.

### ***В сфере развития игровой деятельности***

Поощрять расширение выбора тем для сюжетно-ролевых игр; способствовать развитию сюжета на основе знаний, полученных при восприятии социального мира, из литературных произведений татарских писателей и поэтов, телевизионных передач, экскурсий по городу (селу), выставок, походов.

Активно поддерживать самостоятельную игру детей, появление игрового диалога в форме ролевых высказываний на татарском языке, стремление соответствовать взятой на себя роли, реальному или вымышленному событию.

Поддерживать индивидуальную и совместную режиссерскую игру, в которой дети в условной форме используют национальные игрушки, игрушки-самоделки из журнала «Тылсымлы куллар», отображают события из жизни, сюжеты из сказок народов Поволжья, мультфильмов и т.д.

Развивать артистические способности детей, вовлекать их в сценическое искусство: игры в концерт, пение татарских песен, исполнение танцев народов Поволжья, показ сценок из спектакля. Предоставлять возможность выступления перед сверстниками, родителями и гостями.

Поощрять инициативность игрового (ролевого) поведения, соблюдение правил, проявление индивидуальности в татарских народных играх, играх с правилами, способствующих физическому, социальному развитию (этнокультурному).

Поддерживать переход к самостоятельной организации детьми досуговых игр (интеллектуальные, настольно-печатные, игры-развлечения, игры-забавы преимущественно с народными игрушками, персонажами кукольного театра, детскими музыкальными инструментами (курай, гармонь, кубыз и др.), поощрять проявление самостоятельности, инициативности, умение занимать позицию равноправного партнера.

Поддерживать активное участие детей в празднично-карнавальными играх, играх сезонного характера, приуроченных к праздникам «Сабантуй», «Науруз», «Карга боткасы», «Масленица», «Рождество» и др., развивать ощущение праздничной общности между людьми.

### **УМК “Изучаем русский язык”.**

- Обогащение активного словарного запаса детей по лексическим темам.
- Формирование и развитие умений аудирования и говорения в игровых и учебных ситуациях по лексическим темам.
- Создавать языковую среду в общении с детьми в течение дня с целью закрепления изученного материала ОД по обучению детей русскому языку.

### **В подготовительной к школе группе:**

#### ***В сфере развития положительного отношения ребенка к себе и другим людям***

Формировать интерес к истории семьи (прадедушка, дедушка, прабабушка, бабушка). Поддерживать интерес ребенка к рассказам об их детстве в тяжелые военные (послевоенные) годы. Обратит внимание на их достижения, награды, развивать чувство гордости за семью.

Поддерживать семейные традиции, способствовать выполнению детьми правил, принятых в семье, участию в семейных торжествах, праздниках, общих обсуждениях предстоящих дел, расходов. Поощрять инициативу ребенка общаться с членами семьи на татарском языке.

Формировать представления о своем месте в ближайшем социуме, принадлежность к той или иной группе людей (воспитанник группы детского сада, участник ансамбля народного танца, ученик спортивной школы, будущий гимназист и др.).

Воспитывать положительное отношение к окружающим, уважительное отношение к людям (независимо от их социального происхождения, расовой принадлежности, языка, вероисповедания, пола и возраста), к их чувствам, мнениям, желаниям, взглядам, развивать умение аргументировать несогласие, убеждать и т.д. Объяснять значение позитивного общения, сотрудничества с людьми разных стран и этносов.

Обсуждать с детьми события, происходящие в республике, разных регионах страны, рассказать о жизни людей на разных континентах, об их желании жить в мире и согласии.

Рассказать детям о том, какие трудности возникают в жизни инвалидов, одиноких пожилых людей, в какой поддержке они нуждаются. Способствовать проявлению готовности посочувствовать, оказать посильную помощь, поделиться радостью.

Поддерживать индивидуальные проявления детей в коллективных работах, направленных на заботу о природном окружении: посадить деревья во дворе (на участке детского сада), разбить клумбу с цветами, поливать их, обустроить зимой кормушки для птиц.

***В сфере развития коммуникативной и социальной компетентности, в том числе информационно-социальной***

Поддерживать потребность ребенка в общении со взрослым как источником разнообразной информации о природном и социальном мире, о всемирных событиях, событиях в стране, республике, родном городе (селе).

Расширять круг общения ребенка на родном языке, формировать способы контактов с учителями школы, ветеранами войны, гостями, готовность выслушать и разговаривать в доброжелательной форме, поддерживать тему разговора, отзываться на просьбу, предложение, просить о помощи.

Погружать детей в языковую среду, формировать коммуникативные способности, включающие знание татарского языка, «вживание» в коммуникативную ситуацию, эмоционально насыщенное общение, учет социальной роли партнера.

Создавать ситуации для освоения культуры речевого общения, формировать представление о необходимости вежливого обращения ко взрослым и сверстникам, развивать умение выбирать из многообразия элементов речевого этикета формы, наиболее подходящие к определенной ситуации.

Способствовать воспитанию чувства патриотизма, осознанию себя как гражданина родного города (села), республики, страны; уважительно относиться к символике города, республики, страны (флагу, гербу, гимну).

Приобщать детей к празднованию знаменательных дат, которые отмечают люди во всем мире, формировать чувство радости и удовлетворенности от совместного празднования.

Закреплять умение соблюдать правила поведения в детском саду, дома, на дорогах и улицах города, общественном месте, метро; требовать от других людей выполнения этих правил. Научить в случае необходимости самостоятельно набирать номер телефона вызова экстренной помощи.

Воспитывать бережное отношение к живой и неживой природе родного края, заранее предвидеть положительные и отрицательные последствия вмешательства человека, формировать непотребительское отношение к природе, первые навыки природопользования.

**ВИДЫ ДЕЯТЕЛЬНОСТИ,  
способствующие социально – коммуникативному развитию детей**

**Таблица №4**

<b>деятельности, которые позволяют ребёнку «входить» в социальный мир в воображаемом плане (деятельность отражения)</b>	<b>&gt;</b>	Игровая деятельность Изобразительная деятельность
<b>деятельности, которые дают ребёнку возможность приобщиться к социуму в реальном плане</b>	<b>&gt;</b>	Предметная деятельность Трудовая деятельность Познавательная деятельность Наблюдение Предпосылки учебной деятельности

## ИГРОВАЯ ДЕЯТЕЛЬНОСТЬ

### *Классификация игр детей раннего и дошкольного возраста*

**Таблица №5**

Игры			Возрастная адресованность (годы жизни детей)						
			1	2	3	4	5	6	7
Классы	Виды	Подвиды							
Игры, возникающие по инициативе ребенка	Игры-экспериментирования	С животными и людьми							
		С природными объектами							
		Общениия с людьми							
		Со специальными игрушками для экспериментирования							
	Сюжетные самодетельные игры	Сюжетно –отобразительные							
		Сюжетно - ролевые							
		Режиссерские							
Театрализованные									
Игры, связанные с исходной инициативой взрослого	Обучающие игры	Автодидактические предметные							
		Сюжетно - дидактические							
		Подвижные							
		Музыкальные							
		Учебно - предметные дидактические							
	Досуговые игры	Интеллектуальные							
		Забавы							
		Развлечения							
		Театральные							
		Празднично – карнавальные							
Игры	Обрядовые игры	Культовые							
		Семейные							
		Сезонные							
	Тренинговые игры	Интеллектуальные							
		Сенсомоторные							
		Адаптивные							
	Досуговые игры	Игрища							
		Тихие							
		Забавляющие							
		Развлекающие							

### **Структурные элементы игры:**

- сюжет (тема) игры,
- содержание,

- игровая (воображаемая, мнимая) ситуация,
- замысел,
- роль,
- ролевое (игровое) действие,
- ролевое (игровое) взаимодействие,
- правила.

Сюжетная самодеятельная игра как деятельность предъявляет к ребенку ряд требований, способствующих формированию психических новообразований:

- действие в воображаемом плане способствует развитию символической функции мышления;
- наличие воображаемой ситуации способствует формированию плана представлений;
- игра направлена на воспроизведение человеческих взаимоотношений, следовательно, она способствует формированию у ребенка способности определенным образом в них ориентироваться;
- необходимость согласовывать игровые действия способствует формированию реальных взаимоотношений между играющими детьми.

### **Принципы руководства сюжетно-ролевой игрой:**

- 1) Для того, чтобы дети овладели игровыми умениями, воспитатель должен *играть вместе с ними*.
- 2) На каждом возрастном этапе игра разворачивается особым образом, так, чтобы детьми «открывался» и усваивался новый, *более сложный способ построения игры*.
- 3) На каждом возрастном этапе при формировании игровых умений необходимо ориентировать детей как на осуществление игрового действия, так и на *пояснение его смысла партнерам*.

Руководя сюжетно-ролевой игрой, педагог должен помнить:

- об обязательном общении с детьми: диалогическом общении, полилогическом общении, предполагающем диалог с несколькими участниками игры одновременно (во время многоотраслевого сюжетного построения) и воспитывающем полифоничное слуховое восприятие;
- создании проблемных ситуаций, позволяющих стимулировать творческие проявления детей в поиске решения задачи.

Немаловажно способствовать развитию игры, используя прямые (предполагают «вмешательство» взрослого в виде прямого показа и руководства деятельностью) и косвенные (предполагают ненавязчивое побуждение к деятельности) методы воздействия.

### **Комплексный метод руководства игрой:**

1. Обогащение детей знаниями и опытом деятельности.
2. Передача игровой культуры ребенку
3. Развивающая предметно-игровая среда
4. Активизация проблемного общения взрослого с детьми
5. Педагогическая поддержка самодеятельных игр, обеспечение педагогических условий развития игры.

## **2.2. Патриотическое воспитание**

### **ЦЕЛЬ:**

способствовать воспитанию гуманной, социально активной, самостоятельной, интеллектуально развитой творческой личности, обладающей чувством национальной гордости, любви к Отечеству, родному городу, своему народу.

### **ЗАДАЧИ:**

- 1) Заложить основы гражданско - патриотической позиции личности;
- 2) Освоение наиболее значимых российских культурных традиций, традиций Республики Татарстан и традиций родного города;
- 3) получение и расширение доступных знаний о стране, Республике Татарстан и родном селе: его истории, культуре, географии, традициях, достопримечательностях, народных промыслах, архитектуре, выдающихся земляках, природе и т.д.

- 4) Воспитание чувства гордости за татарстанцев;
- 5) Формирование модели поведения ребенка во взаимоотношениях с другими людьми.

Для детей на этапе завершения дошкольного образования характерно:

- проявление доброжелательного внимания к окружающим, стремление оказать помощь, поддержку другому человеку;
- уважение к достоинству других;
- стремление к познанию окружающей действительности;
- решение вопросов о далёком прошлом и будущем, об устройстве мира;
- бережное отношение к окружающей природе, результатам труда других людей, чужим и своим вещам.

Основу содержания гражданско - патриотического воспитания составляют общечеловеческие ценности. Из всего спектра общечеловеческих ценностей, имеющих особое значение для содержания и организации воспитательного процесса можно выделить следующие:

- **«Человек»** - абсолютная ценность, «мера всех вещей». *Сегодня гуманизму возвращается его индивидуальное начало, из средства человек становится целью.* Личность ребенка становится реальной ценностью.
- **«Семья»** - первый коллектив ребенка и естественная среда его развития, где закладываются основы будущей личности. *Необходимо возрождать в людях чувства чести рода, ответственность за фамилию, перестроить взгляды на роль семьи, ее природное назначение.*
- **«Труд»** - основа человеческого бытия, «вечное естественное условие человеческой жизни». Приобщение детей к труду всегда было важной частью воспитания. *Задача педагога - воспитывать у детей уважение к людям, прославившим татарстан честным трудом.*
- **«Культура»** - богатство, накопленное человечеством в сфере духовной и материальной жизни людей, высшее проявление творческих сил и способностей человека. Воспитание должно быть культуросообразно. *Задача педагога - помочь воспитанникам в овладении духовной культурой своего народа, при этом надо иметь в виду, что одна из главных особенностей русского и татарского национального характера - высокая духовность.*
- **«Отечество»** - единственная уникальная для каждого человека Родина, данная ему судьбой, доставшаяся от его предков. *Задача педагога - воспитание уважительного, бережного отношения к истории и традициям своего народа, любви к родному краю, формирование представлений о явлениях общественной жизни, т.е. воспитание патриотических чувств.*
- **«Земля»** - общий дом человечества. Это земля людей и живой природы. Важно подвести детей к пониманию, что будущее Земли зависит от того, как к ней относятся люди. *На данном этапе не оценимо экологическое воспитание, формирование интереса к общечеловеческим проблемам.*

Воспитание чувства патриотизма у дошкольника – процесс сложный и длительный, требующий от педагога большой личной убежденности и вдохновения. Эта весьма кропотливая работа должна вестись систематически, планомерно во всех группах, в разных видах деятельности и по разным направлениям: воспитание любви к близким, к детскому саду, к родному городу, к своей стране.

### **Компоненты патриотического воспитания**

1. **Содержательный (представления ребенка об окружающем мире):**
  - О культуре народа, его традициях, творчестве
  - О природе родного края и страны и деятельности человека в природе
  - Об истории страны, отраженной в названиях улиц, памятниках
  - о символике родного города, республики и страны (герб, гимн, флаг)
2. **Эмоционально – побудительный (эмоционально-положительные чувства ребенка к окружающему миру):**



- Любовь и чувство привязанности к родной семье и дому
- Интерес к жизни родного города, республики и страны
- Гордость за достижения своей страны
- Уважение к культуре и традициям народа, к историческому прошлому
- Восхищение народным творчеством
- Любовь к родной природе, к родному языку
- Уважение к человеку-труженику и желание принимать посильное участие в труде

**3. Деятельностный (отражение отношения к миру в деятельности):**

- Труд
- Игра
- Продуктивная деятельность
- Музыкальная деятельность
- Познавательная деятельность

**ЭРС. Примерное содержание образовательной деятельности по ознакомлению с Республикой Татарстан и столицей.**

**Таблица №6**

<b>№</b>	<b>Тема</b>	<b>Средняя группа</b>	<b>Старшая группа</b>	<b>Подготовительная группа</b>
1	Я, моя семья	Понятия «семья». Члены семьи. Место ребенка в семье (сын, дочь, брат, сестра, внук, внучка). Семейные обязанности	Понятия «семья», «родной дом». Семья - группа живущих вместе родственников. Значение семьи для человека. Объяснение смысла пословиц: «Дома и стены помогают», «Мой дом - моя крепость»	Различные уклады семейного быта. Семейные традиции. Понятие «предки». Несколько поколений составляют «род». Родословная. Генеалогическое древо.
2	Республика Татарстан. Наша столица	Город, в котором я живу. Улица, на которой я живу. Улица, на которой находится детский сад. Некоторые достопримечательности города. Современные и старинные постройки.	Понятия «Родина», «малая родина». Путешествие в прошлое родного края. Исторические памятники родного города и республики. Крестьянские и городские постройки. Храмы. Мечети.	Культурно - историческое наследие города. Особенности городской и сельской местности. Каменное и деревянное зодчество. Главная улица города. Архитектура и функциональные особенности

			Казанский кремль. Символика РТ и города Казань	отдельных зданий. Города, районы, реки Татарстана, их современное и древнее название.
3	Природа родного края	Растения сада, огорода, цветника, характерные для Поволжья. Домашние и дикие животные, среда их обитания.	Растительный и животный мир Татарстана. Красная книга Татарстана. Охрана природы Татарстана. Зеленая аптека (лекарственные растения). Особенности ландшафта Татарстана.	
4	Быт, традиции	Знакомство с русской и татарской избой и домашней утварью. Загадки о предметах быта. Знакомство с традиционными народными праздниками. Произведения устного народного творчества народов Поволжья.	Функциональное предназначение предметов русского и татарского быта. Сочетание сезонного труда и развлечений - нравственная норма народной жизни. Традиционные народные праздники. Песни народов Поволжья.	Народный календарь. Традиционные обрядные праздники, особенности их празднования в Татарстане, традиционные праздничные блюда.
5	Русский и татарский народный костюм	Знакомство с народным костюмом. Материал, из которого изготовлен костюм. Детали костюма.	Знакомство с историей костюма. Орнамент и его предназначение. Одежда наших предков.	Особенности костюмов других народов, проживающих на территории Татарстана . Женский и мужской костюмы. Современный костюм.
6	Народная игрушка	Народные куклы, характерные для Татарстана	Соломенные и деревянные игрушки. Национальная вышивка. Глиняные фигурки «татар - бабай», «татар -	Керамика, резьба по камню, кожаная мозаика, ювелирное дело от истории возникновения до наших дней.

			кызы», «татар - малай»	
7	Народные игры	Русские и татарские народные игры	Народные обрядовые игры. Знакомство с разными видами жеребьевок (выбором ведущего игры). Разучивание считалок, слов к играм.	Старинные и современные народные игры, традиционные в Татарстане.
8	Земляки, прославившие республику и наше село. Понятие «земляки»	Былинные богатыри. Ханская Булгария. Татарские писатели, поэты и художники. Герои Великой Отечественной Войны. Наши современники - земляки, прославившие наше село.		

### 2.3.Формирование основ безопасности жизнедеятельности

#### Цели:

- 1) Формирование основ безопасности собственной жизнедеятельности.
- 2) Формирование предпосылок экологического сознания (безопасности окружающего мира)

#### Задачи:

- 1) формирование представлений об опасных для человека и окружающего мира природы ситуациях и способах поведения в них;
- 2) приобщение к правилам безопасного для человека и окружающего мира природы поведения;
- 3) передачу детям знаний о правилах безопасности дорожного движения в качестве пешехода и пассажира транспортного средства;
- 4) формирование осторожного и осмотрительного отношения к потенциально опасным для человека и окружающего мира природы ситуациям.

#### Основные направления работы по ОБЖ

- Усвоение дошкольниками первоначальных знаний о правилах безопасного поведения;
- Формирование у детей качественно новых двигательных навыков и бдительного восприятия окружающей обстановки;
- Развитие у детей способности к предвидению возможной опасности в конкретной меняющейся ситуации и построению адекватного безопасного поведения;

#### Основные принципы работы по воспитанию у детей навыков безопасного поведения

- Важно не механическое заучивание детьми правил безопасного поведения, а воспитание у них навыков безопасного поведения в окружающей его обстановке.
- Воспитатели и родители не должны ограничиваться словами и показом картинок(хотя

это тоже важно). С детьми надо рассматривать и анализировать различные жизненные ситуации, если возможно, проигрывать их в реальной обстановке.

- Занятия проводить не только по графику или плану, а использовать каждую возможность (ежедневно), в процессе игр, прогулок и т.д., чтобы помочь детям полностью усвоить правила, обращать внимание детей на ту или иную сторону правил.

- Развивать качества ребенка: его координацию, внимание, наблюдательность, реакцию и т.д. Эти качества очень нужны и для безопасного поведения.

### **Примерное содержание работы**

#### **1) Ребенок и другие люди:**

- О несовпадении приятной внешности и добрых намерений.
- Опасные ситуации контактов с незнакомыми людьми.
- Ситуации насильственного поведения со стороны незнакомого взрослого.
- Ребенок и другие дети, в том числе подросток.
- Если «чужой» приходит в дом.
- Ребенок как объект сексуального насилия.

#### **2) Ребенок и природа:**

- В природе все взаимосвязано.
- Загрязнение окружающей среды.
- Ухудшение экологической ситуации.
- Бережное отношение к живой природе.
- Ядовитые растения.
- Контакты с животными.
- Восстановление окружающей среды.

#### **3) Ребенок дома:**

- Прямые запреты и умение правильно обращаться с некоторыми предметами.
- Открытое окно, балкон как источник опасности.
- Экстремальные ситуации в быту.

#### **4) Ребенок и улица:**

- Устройство проезжей части.
- Дорожные знаки для водителей и пешеходов.
- Правила езды на велосипеде.
- О работе ГИБДД.
- Милиционер - регулировщик.
- Правила поведения в транспорте.
- Если ребенок потерялся на улице.

## **2.4. Развитие трудовой деятельности.**

**Цель:** формирование положительного отношения к труду.

### **Задачи:**

1) Воспитание в детях уважительного отношения к труженнику и результатам его труда, желания подражать ему в своей деятельности, проявлять нравственные качества. (Решение этой задачи должно привести к развитию осознания важности труда для общества).

2) Обучение детей трудовым умениям, навыкам организации и планирования своего труда, осуществлению самоконтроля и самооценки. (Решение этой задачи должно привести к формированию интереса к овладению новыми навыками, ощущению радости от своих умений, самостоятельности).

3) Воспитание нравственно-волевых качеств (настойчивости, целеустремленности, ответственности за результат своей деятельности), привычки к трудовому усилию. (Это должно привести к формированию у детей готовности к труду, развитию самостоятельности).

4) Воспитание нравственных мотивов деятельности, побуждающих включаться в труд при

необходимости. (Действие этих мотивов должно вызывать у ребенка активное стремление к получению качественного результата, ощущению радости от собственного труда).

5) Воспитание гуманного отношения к окружающим: умения и желания включаться в совместный труд со сверстниками, проявлять доброжелательность, активность и инициативу, стремление к качественному выполнению общего дела, осознания себя как члена детского общества.

#### **Компоненты трудовой деятельности.**

1) Планирование и контроль (умение ставить перед собой цель возникает у детей в среднем дошкольном возрасте).

2) Оценка достигнутого результата с точки зрения его важности для самого ребенка и для всей группы.

3) Мотивы, побуждающие детей к труду:

- интерес к процессу действий;
- интерес к будущему результату;
- интерес к овладению новыми навыками;
- соучастие в труде совместно с взрослыми;
- осознание своих обязанностей;
- осознание смысла, общественной важности труда. Чем выше уровень развития трудовой деятельности, тем выше ее воспитательный потенциал.

#### **Своеобразие трудовой деятельности детей:**

1) «субъективная значимость труда», то есть оценка результата не с точки зрения выполненного объема работы, а с учетом проявления заботливости, настойчивости, затраченных трудовых или волевых усилий.

2) связь с игрой, которая проявляется:

- в манипулятивных действиях детей, исполняющих роли взрослых;
- в продуктивных действиях, составляющих сюжет игры;
- во включении игровых действий в трудовой процесс;
- в ролевом поведении ребенка, создающего образ труженика.

#### **Виды труда:**

1) Самообслуживание.

2) Хозяйственно-бытовой труд.

3) Труд в природе.

4) Ручной труд.

5) Ознакомление с трудом взрослых.

#### **Формы организации трудовой деятельности:**

1) Поручения:

- простые и сложные;
- эпизодические и длительные;
- коллективные.

2) Дежурства (не более 20 мин).

3) Коллективный труд (не более 35-40 мин).

#### **Типы организации труда детей**

1) Индивидуальный труд.

2) Труд рядом.

3) Общий труд.

4) Совместный труд.

## Особенности структуры и формы детской трудовой деятельности

Таблица №7

Условное обозначение	Особенности структуры	Наличие совместных действий в зависимости от участников
Индивидуальный труд	Ребенок действует сам, выполняя все задания в индивидуальном темпе	Не испытывает никакой зависимости от других детей
Труд рядом		
Труд общий	Участников объединяет общее задание и общий результат	Возникает необходимость согласований при распределении задания, при обобщении результатов
Труд совместный	Наличие тесной зависимости от партнеров, темпа и качества их деятельности	Каждый участник является контролером деятельности предыдущего участника

### Методы и приемы трудового воспитания детей

*I группа методов: формирование нравственных представлений, суждений, оценок.*

- 1) Решение маленьких логических задач, загадок.
- 2) Приучение к размышлению, логические беседы.
- 3) Беседы на этические темы.
- 4) Чтение художественной литературы.
- 5) Рассматривание иллюстраций.
- 6) Рассказывание и обсуждение картин, иллюстраций.
- 7) Просмотр телепередач, диафильмов, видеофильмов.
- 8) Задачи на решение коммуникативных ситуаций.
- 9) Придумывание сказок.

*II группа методов: создание у детей практического опыта трудовой деятельности.*

- 1) Приучение к положительным формам общественного поведения.
- 2) Показ действий.
- 3) Пример взрослого и детей.
- 4) Целенаправленное наблюдение.
- 5) Организация интересной деятельности (общественно-полезный труд).
- 6) Разыгрывание коммуникативных ситуаций.
- 7) Создание контрольных педагогических ситуаций.

### Образовательная область

#### «Социально-коммуникативное развитие»

##### Формы взаимодействия с семьями воспитанников

1. Привлечение родителей к участию в детском празднике (разработка идей, подготовка атрибутов, ролевое участие).
2. Анкетирование, тестирование родителей, выпуск газеты, подбор специальной литературы с целью обеспечения обратной связи с семьёй.
3. Проведение тренингов с родителями: способы решения нестандартных ситуаций с целью повышения компетенции в вопросах воспитания.
4. Распространение инновационных подходов к воспитанию детей через рекомендованную

психолого-педагогическую литературу, периодические издания.

5. Привлечение родителей к совместным мероприятиям по благоустройству и созданию условий в группе и на участке.

6. Организация совместных с родителями прогулок и экскурсий по городу и его окрестностям, создание тематических альбомов.

7. Изучение и анализ детско-родительских отношений с целью оказания помощи детям.

8. Разработка индивидуальных программ взаимодействия с родителями по созданию предметной среды для развития ребёнка.

9. Беседы с детьми с целью формирования уверенности в том, что их любят и о них заботятся в семье.

10. Повышение правовой культуры родителей.

11. Консультативные часы для родителей по вопросам предупреждения использования методов, унижающих достоинство ребёнка.

12. Создание фотовыставок, фотоальбомов «Я и моя семья», «Моя родословная», «Мои любимые дела», «Моё настроение».

## **ОБРАЗОВАТЕЛЬНАЯ ОБЛАСТЬ «Познавательное развитие»<sup>6</sup>**

**ЦЕЛЬ:** *развитие познавательных интересов и познавательных способностей детей, которые можно подразделить на сенсорные, интеллектуально – познавательные и интеллектуально – творческие*

### **Задачи познавательного развития в соответствии с ФГОС дошкольного образования (ФГОС дошкольного образования п.2.б)**

- Развитие интересов детей, любознательности и познавательной мотивации
- Формирование познавательных действий, становление сознания.
- Развитие воображения и творческой активности.
- Формирование первичных представлений о себе, других людях, объектах окружающего мира, о свойствах и отношениях объектов окружающего мира (форме, цвете, размере, материале, звучании, ритме, темпе, количестве, числе, части и целом, пространстве и времени, движении и покое, причинах и следствиях и др.), о малой родине и Отечестве, представлений о социокультурных ценностях нашего народа, об отечественных традициях и праздниках.
- Формирование первичных представлений о планете Земля как общем доме людей, об особенностях ее природы, многообразии стран и народов мира.

### **Задачи образовательной области «Познавательное развитие»**

---

<sup>6</sup> Примерная общеобразовательная программа дошкольного образования «От рождения до школы» / Н.Е. Вераксы, Т.С.Комарова, Н.А.Васильева. Образовательная область «Познавательное развитие». – М.: МОЗАИКА – СИНТЕЗ, 2014 г.

## Приобщение к социокультурным ценностям

### **Вторая группа раннего возраста**

#### ***В сфере ознакомления детей с явлениями и предметами окружающего мира, овладения предметными действиями***

Познакомить с некоторыми явлениями общественной жизни и профессиями ( в больнице врач лечит, дворник подметает улицы города, в магазине продавец продает продукты, водитель автобуса возит пассажиров и так др.).

Познакомить с предметами, их назначением и действием с ними (зонтик, очки, клён, ножницы, пуговицы, шнурки, мясорубка, половник и др.). Развивать познавательные способности.

Формировать представление о воде в быту (водой умываются, в воде стирают, купаются), на воле в природе (дождик идёт, ручей бежит, лужа образовалась и другое.) Способствовать проявлению элементарного обобщения. Формировать первое представление о животных: домашних животных и их детенышей (кошка-котёнок, коза-козлёнок, собака-щенок, корова-телёнок и другое.), домашних птицах (курица, петух, цыплёнок, гусь, утка и других.), обитателях леса (лиса, заяц, медведь, белка и другие), птицах (сорока, ворона, воробей, голубь и другие.). Поддерживает элементарное проявление любознательности ребенка.

Формировать первые представления о сезонных изменениях в природе (зимой холодно, кругом снег, дует холодный ветер; весной тепло, тает снег, бегут ручьи, распускаются листочки; летом жарко, светит солнце, все сделают ягоды, цветут цветы; осенью прохладно, идут дожди, опадают жёлтые листья и др.). Способствовать проявлению наблюдательности.

#### ***В сфере развития познавательно-исследовательской активности и познавательных способностей***

Поощрять исследовательскую деятельность детей, создавая для этого незащищенную предметно-развивающую среду, наполняя ее соответствующими предметами (кастрюли, пластмассовые банки, бутылки, грецкие орехи, каштаны, песок, камушки, вода и др.).

С вниманием относиться к проявлению интереса к окружающему природному миру, к детским вопросам, не спешить отвечать на них, разделять удивление и любознательность ребенка.

Использовать игровые наборы "Зоопарк", "Домашние животные", "Автомобили" и другое придавать игровой деятельности целенаправленный характер, инициирующий познавательные действия.

### **В младшей группе:**

#### ***В сфере развития любознательности, познавательной активности, познавательных способностей***

Познакомить детей с ближайшим окружением (основными объектами городской или поселковой инфраструктуры), предметами ближайшего окружения, их назначением. Развивать представления об устройстве человеческого жилья, предметах домашнего обихода, рассказать об их разнообразии. Побуждать детей задавать вопросы относительно рассматриваемых предметов.

Учить детей по ряду признаков замечать суточные и сезонные изменения в природе, а также наблюдать за изменениями, которые происходят в связи с этим в жизнедеятельности человека. Обращать внимание на существующие в окружающем мире простые закономерности и зависимости, например: если темно - нужно включить фонари, если скользко – посыпать проезжую часть песком).

Познакомить с некоторыми растениями данной местности: с деревьями (береза, дуб, ель),



кустарниками (сирень, шиповник), цветущими травянистыми растениями (одуванчик, мать-и-мачеха), комнатными растениями (герань, фикус). Способствовать проявлению интереса детей к объектам природы.

В ходе практического обследования овощей, фруктов, ягод (морковь, репа, яблоко, вишня и др.), выращенных на садовом (дачном) участке, познакомить с их качествами, в том числе вкусовыми (кислый, сладкий, сочный, твердый, мягкий), развивать познавательную активность.

Расширять представления детей о насекомых (муха, бабочка, пчела, паук, гусеница), поощрять самостоятельные открытия: муха, бабочка, пчела при прикосновении улетают, а гусеница и паук – ползают.

Познакомить с особенностями домашних и диких животных, обитающих в данной местности. Вызвать интерес к объектам животного мира, желание больше узнавать о них.

Способствовать умению любоваться красотой окружающей природы (радуга, иней на деревьях, бабочки на цветах, появление первоцветов и т.п.).

### ***В сфере развития представлений в разных сферах знаний об окружающей действительности.***

Формировать первоначальные представления о некоторых атрибутах национальной культуры (жилище, предметы быта, национальная кухня, одежда, посуда, музыкальные инструменты и др.).

Предоставлять детям возможность самостоятельно рассматривать фотоснимки, отражающие современную окружающую действительность, иллюстрации в книгах, детских журнале «Сабантуй», «Салават купере» и др. Поощрять желание детей задавать вопросы, рассуждать относительно рассматриваемых явлений, событий.

Побуждать детей к рассказыванию о том, как они провели выходные (праздничные) дни, с кем гуляли и где. Инициировать проявление эмоционально-положительного отношения к событиям, стремление поделиться своими впечатлениями со взрослыми и сверстниками.

Формировать целостное представление детей об улице, транспортных средствах, сигналах светофора, с выделением наиболее значимых для обучения правилам дорожного движения ситуаций и объектов.

Познакомить с названиями и назначением общественного транспорта в городе. Обратить внимание на некоторые сходные особенности транспортных средств (трамвай, троллейбус). Учить находить сходства и различия грузового и легкового автомобилей, называть существенные детали (у автомобилей – кабина, руль, колеса, у грузового - кузов и т.д.).

Развивать умение определять местонахождение источника звука (звуки движущегося транспорта, сигнал автомобиля, звуковой сигнал при зеленом свете светофора и т. п.), воспринимать звуки различной громкости, различать звуки летящего самолета, движущегося поезда, трамвая и т.д. Развивать слуховое внимание.

Познакомить с доступными пониманию ребенка профессиями родителей, с трудом взрослых ближайшего социального окружения (магазин, поликлиника, парикмахерская и др.).

### **В средней группе:**

#### ***В сфере развития любознательности, познавательной активности, познавательных способностей***

Развивать представления об устройстве человеческого жилья (в городе и деревне), предметах домашнего обихода. Вызвать стремление узнавать новое, задавать вопросы об устройстве и назначении различных приспособлений, сделанных руками человека.

Формировать первичные представления о хозяйственной деятельности человека, который заботится о самом себе, своем жилище, о домашних животных и растениях, транспорте, содержит в чистоте двор, улицу. Мотивировать расширение знаний, желание содержать в порядке своё жилище, улицы родного города (села).

Расширять опыт соприкосновения с объектами окружающей природы: с деревьями (сосна, клен), грибами (маслята, опята, белый гриб), цветами (ромашка, василек), комнатными растениями (бальзамин, фуксия), формировать познавательную мотивацию.

Продолжать знакомство с фруктами (груша, слива), овощами (огурец, помидор, лук), ягодами (малина, рябина, смородина), с их качествами (крупный, мелкий, гладкий, сочный, горький, кислый, сладкий и др.). Научить сортировать плоды, сравнивать их, вызывать желание помогать взрослым в сборе урожая.

Расширять представления о насекомых (муравей, пчела, шмель, жук), поощрять самостоятельные наблюдения детьми, поддерживать их первые открытия: пчелы, бабочки, шмели чаще летают там, где много цветов.

Продолжать знакомство с домашними и дикими животными, с обитателями уголка природы в группе. Формировать представления о самых простых природных взаимосвязях (одни животные обитают в лесу, другие – в реках, озерах, третьи – на лугах, полях и т.д.).

Проводить наблюдения за птицами, прилетающими на участок, за их особенностями в поведении (воробьи чирикают, в поисках корма летают, прыгают, голуби – важно ходят, воркуют), предупредить попытки детей пугать птиц, вызвать желание подкармливать их круглый год.

Развивать представления о сезонных изменениях в природе, побуждать детей к рассказыванию о том, что они видели в поле, на лугу, на речке, в лесу летом (осенью, зимой, весной). Вызвать желание детей нарисовать понравившееся растение, животное, сделать их фотоснимки.

Приучать детей к осторожности при встрече с животными, предупредить о свойствах ядовитых растений.

### ***В сфере развития представлений в разных сферах знаний об окружающей действительности.***

Формировать представления о некоторых атрибутах национальной культуры (жилище, предметы быта, национальная кухня, одежда, посуда, музыкальные инструменты).

Учить детей называть республику, ее столицу, родной город (село, поселок), улицу, на которой он живет. Рассказать детям о достопримечательностях города (села). Учить детей называть свой родной город (село, поселок), улицу, на которой он живет.

Способствовать накоплению опыта участия детей в беседах о событиях, происходящих в родном селе. Стимулировать к коллекционированию открыток, значков, семейных фотографий у памятных мест, иллюстрированных альбомов, книг, журналов, связанных с образами родного края.

Формировать представление о том, что человек связан с природой круглый год, он выполняет сезонные работы: сеет рожь, пшеницу на полях, сажает картофель в поле, косит сено на лугу, убирает снег во дворе и др.

Расширять знания о профессиональной деятельности взрослых: водитель автобуса возит пассажиров, водитель снегоуборочной машины убирает снег на проезжей части дорог, инспектор ГИБДД регулирует движение автомобилей на улицах города и т.д., акцентировать внимание детей на то, что деятельность взрослых направлена на заботу о жителях города.

Обогащать представления детей о городском общественном транспорте (троллейбус, автобус, трамвай). Учить определять места остановок маршрутного транспорта по дорожному знаку «место остановки автобуса (троллейбуса, трамвая), называть остановки ближайшего окружения. Познакомить с правилами посадки и выхода из городского общественного транспорта.

Рассмотреть с детьми макет железной дороги, рассказать о труде машиниста. Познакомить с метрополитеном города Казани, со станцией в центре города «Площадь Тукая», рассмотреть ее на фотоснимках, обратить внимание на национальный колорит ее оформления (22 мозаичных панно, изображающие героев и темы произведений Г. Тукая, его портретный

образ). Обогащать знания детей об окружающей действительности.

Развивать умение определять относительную скорость движения (быстро, медленно); различать звуковые сигналы транспортных средств (трамвая, автобуса, пожарной машины, машины скорой помощи и т.д.); реагировать на местонахождение источника звука, по мере необходимости останавливаться. Упражнять в определении действий самим ребенком по сигналу светофора.

### **В старшей группе:**

#### ***В сфере развития любознательности, познавательной активности, познавательных способностей***

Расширять знания детей о природе родного края, о ее сезонных изменениях. Формировать элементарные представления о целостности природы и взаимозависимости ее компонентов.

Поддерживать интерес и желание наблюдать за поведением животных, живущих на территории республики, выделять характерные особенности их внешнего вида (части тела, чем оно покрыто), способы передвижения (ползает, летает, плавает), особенности питания, приспособления к среде обитания. Обогащать знания детей о том, что по мере изменения сезонных явлений способы приспособления живых организмов к среде обитания тоже меняются (осенью насекомые прячутся в землю, под корой деревьев и спят, зимующие птицы приближаются к жилищам человека, заяц меняет свою шкурку и т.д.). Развивать умение вслушиваться и узнавать животных по издаваемым ими звукам.

Поддерживать интерес к наиболее часто встречающимся растениям родного края. Учить группировать и классифицировать объекты природы по характерным признакам (деревья хвойные и лиственные, кустарники, травянистые растения; растения леса, луга, сада, водоёма; комнатные растения т.д.). Развивать умение видеть красоту природы родного края, богатство ее форм, красок, запахов.

Познакомить с природоохранительной деятельностью человека. Рассказать о Волжско-Камском государственном заповеднике, национальном парке «Нижняя Кама», их роли в охране природы республики.

Воспитывать бережное отношение к живой и неживой природе, предвидеть положительные и отрицательные последствия вмешательства человека, формировать непотребительское отношение к природе родного края, первоначальные навыки природопользования («Если я и другие люди будем собирать лекарственные травы с корнями, то...»).

Поощрять создание детьми сборника рассказов с выделением наиболее значимых правил безопасного поведения в природе, проиллюстрировать сборник детскими рисунками. Способствовать усвоению норм и правил, принятых в обществе. Развивать творческие способности.

#### ***В сфере развития представлений в разных сферах знаний об окружающей действительности.***

Познакомить с символикой Республики Татарстан (флаг, герб, гимн). Развивать осознание детьми принадлежности к своему народу.

Формировать представление о том, что Казань – столица республики и всех татар мира. Казань - крупный промышленный центр, один из древнейших городов России. В Казани работают Президент, Правительство Республики Татарстан, мэр города. Познакомить с символикой столицы.

Рассказать детям истории, легенды, мифы о родном крае, обсудить их. Познакомить с событиями прошлого, достопримечательностями, историческими памятниками, музеями, с происхождением названий улиц родного села. Приобщать детей к истории родного края, прошлому и современному состоянию национальной культуры.

Познакомить детей с географическим положением Республики Татарстан. Помочь детям

понять условные обозначения.

Расширять представления детей о средствах национальной культуры (жилище, предметы быта, национальная кухня, одежда, посуда, национальные праздники, музыкальные инструменты, малые формы фольклора). Побуждать детей задавать вопросы, рассуждать.

Формировать представление о том, что Татарстан – многонациональная республика. На основе восприятия художественных текстов, рассматривания иллюстраций в книгах, просмотра видеоальбомов познакомить с традициями, обычаями, обрядами народов, живущих в Республике Татарстан. Помочь выделить общее и частное в поведении людей и явлениях культуры, развивать уважительное отношение к людям других национальностей.

Приобщать к прошлому и настоящему национальной и мировой культур. Познакомить с жизнью и творчеством выдающихся деятелей литературы и искусства: поэты (Г. Тукай, М. Джалиль, Р. Миннуллин и др.), писатели (А. Алиш, Р. Батулла и др.), художники (Х. Якупов, Х. Казаков и др.), скульпторы (Б. Урманче, В. Цигаль и др.). Вызвать интерес к их жизни и творческой деятельности.

Формировать представления детей о крупных агропромышленных комплексах, фермерских хозяйствах, о сельскохозяйственной продукции, некоторых профессиях, связанных с животноводством и растениеводством (фермер, доярка, ветеринар, комбайнер, овощевод и др.).

Развивать представления детей о трудовой деятельности взрослых, их отношении к труду посредством татарских народных сказок («Ремесло выручит», «Три дочери» «Падчерица» и др.). Акцентировать внимание детей на сказочных героях, которые любят трудиться. Сопровождать трудовые действия детей строчками из стихотворений Г. Тукая («Забавный ученик», «Киска-озорница» и др.).

Продолжать знакомство с метрополитеном города Казани, со станциями: Кремлевская, Козья слобода, Суконная слобода и др., рассматривать их на фотоснимка и рассказывать историю происхождения их названий. Обогащать знания детей об окружающей действительности.

Познакомить с правилами безопасного поведения в метро: в вагоне (не прислоняться к дверям, заранее готовиться к выходу), на станции (двигаться в общем направлении движения, не заступать на ограничительную линию), на эскалаторе (стоять справа, готовится к входу и выходу с эскалатора, координируя свои действия с его движением), при прохождении турникетов (вовремя оплатить проезд).

Познакомить со знаками «Движение на велосипедах запрещено», «Велосипедная дорожка», с улицами, на которых выделены велодорожки. Совершенствовать умение свободно ориентироваться на улицах города. Познакомить с правилами езды на велосипеде.

Ориентировать детей в многообразии транспортных средств своей местности: определять на каком маршрутном автобусе можно проехать от дома до детского сада, центральной площади, кукольного театра и др., каким транспортном пользуются родители.

Познакомить с правилами перевозки детей в машине: пристегиваться ремнем и сидеть на детском сидении, не отвлекать водителя, не высовываться из окна, не брать с собой острые предметы; способствовать развитию умения осуществлять контроль своих действий.

Уточнить знания детей о назначении специальных транспортных средств: машина «скорой помощи», «полицейская машина», «пожарная машина» и др.; реагировать на издаваемые сигналы, отличать их на слух. Обратит внимание на то, что специальные транспортные средства в определенных случаях могут нарушать правила дорожного движения.

### **В подготовительной к школе группе:**

Развивать представления о трудовой деятельности посредством народных сказок. Формировать представления о некоторых современных профессиях (программист, стилист, инженер-нефтяник и др.), вызвать желание стать хорошим специалистом.

Познакомить детей со строительством дорог, железнодорожных путей, с техническими

машинами специального назначения, с профессиональной деятельностью строителей. Акцентировать внимание детей на происходящие изменения и их влияние на безопасность движения (от качества дорог зависит безопасность движения).

Побуждать детей к процессу обеспечения личной безопасности (самосохранению) в условиях ускоряющегося жизненного ритма на дорогах.

#### **УМК «Изучаем русский язык».**

- В режимные моменты, в ходе свободных игр, в непосредственном общении с детьми коммуникативно вводятся и ситуативно активизируются речевые конструкции разговорной речи.

- Создавать языковую среду в общении с детьми в течение дня с целью закрепления изученного материала ОД по обучению детей русскому языку.

#### **Направления работы по познавательному развитию детей:**

- Ознакомление с предметным окружением
- Развитие познавательно – исследовательской и продуктивной (конструктивной) деятельности
- Ознакомление с социальным миром
- Формирование элементарных математических представлений
- Ознакомление с миром природы

#### **Формы работы по познавательному развитию**

- Сюжетная игра
- Исследовательская деятельность
- Рассказ
- Рассматривание
- Интегрированная деятельность
- Беседа
- Наблюдения
- Развивающая игра
- Экскурсии
- Игра – экспериментирования
- Ситуативный разговор
- Проблемная ситуация
- Конструирование
- Проектная деятельность
- Создание коллекций

### **2.3.Формирование элементарных математических представлений**

**Цель:** интеллектуальное развитие детей, формирование приемов умственной деятельности, творческого и вариативного мышления на основе овладения детьми количественными отношениями предметов и явлений окружающего мира.

#### **Развивающие задачи ФЭМП**

- 1) Формировать представление о числе.
- 2) Формировать геометрические представления.
- 3) Формировать представление о преобразованиях (временные представления, представления об изменении количества, об арифметических действиях).

4) Развивать сенсорные возможности.

5) Формировать навыки выражения количества через число (формирование навыков счета и измерения различных величин)

6) Развивать логическое мышление (формирование представлений о порядке и закономерности, об операциях классификации, знакомство с элементами логики высказываний) навыков счета и измерения различных величин.

7) Развивать абстрактное воображение, образную память, ассоциативное мышление, мышление по аналогии – предпосылки творческого продуктивного мышления.

#### **Направления работы по формированию элементарных математических представлений**

- Количество и счет
- Величина
- Форма
- Число и цифра ориентировка во времени
- Ориентировка в пространстве

#### **Формы работы по формированию элементарных математических представлений**

- 1) Обучение в повседневных бытовых ситуациях (МлДВ).
- 2) Демонстрационные опыты (МлДВ).
- 3) Сенсорные праздники на основе народного календаря (МлДВ).
- 4) Театрализация с математическим содержанием – на этапе объяснения или повторения и закрепления (средняя и старшая группы).
- 5) Коллективное занятие при условии свободы участия в нем (средняя и старшая группы).
- 6) Занятие с четкими правилами, обязательное для всех, фиксированной продолжительности (подготовительная группа, на основе соглашения с детьми).
- 7) Самостоятельная деятельность в развивающей среде (все возрастные группы).

#### **2.4. Задачи ознакомления дошкольников с социальным миром:**

- 1) Сформировать у ребенка представление о себе как о представителе человеческого рода.
- 2) Сформировать у ребенка представлений о людях, живущих на Земле, об их чувствах, поступках, правах и обязанностях; о разнообразной деятельности людей.
- 3) На основе познания развивать творческую, свободную личность, обладающую чувством собственного достоинства и уважением к людям.

#### **Триединая функция знаний о социальном мире:**

- Знания должны нести информацию (информативность знаний).
- Знания должны вызывать эмоции, чувства, отношения (эмоциогенность знаний).
- Знания должны побуждать к деятельности, поступкам (побудительность).

#### **Формы организации образовательной деятельности**

- Познавательные эвристические беседы.
- Чтение художественной литературы.
- Изобразительная и конструктивная деятельность.
- Экспериментирование и опыты.
- Музыка.
- Игры (сюжетно-ролевые, драматизации, подвижные).
- Наблюдения.
- Трудовая деятельность.
- Праздники и развлечения.
- Индивидуальные беседы.

#### **Методы, позволяющие педагогу наиболее эффективно проводить работу по**

## **ознакомлению детей с социальным миром**

1. Методы, повышающие познавательную активность:
  - Элементарный анализ
  - Сравнение по контрасту и подобию, сходству
  - Группировка и классификация
  - Моделирование и конструирование
  - Ответы на вопросы детей
  - Приучение к самостоятельному поиску ответов на вопросы
2. Методы, вызывающие эмоциональную активность:
  - Воображаемая ситуация
  - Придумывание сказок
  - Игры - драматизации
  - Сюрпризные моменты и элементы новизны
  - Юмор и шутка
  - Сочетание разнообразных средств на одном занятии
3. Методы, способствующие взаимосвязи различных видов деятельности:
  - Прием предложения и обучения способу связи разных видов деятельности
  - Перспективное планирование
  - Перспектива, направленная на последующую деятельность
  - Беседа
4. Методы коррекции и уточнения детских представлений:
  - Повторение
  - Наблюдение
  - Экспериментирование
  - Создание проблемных ситуаций
  - Беседа.

## **2.5. Детское экспериментирование**

### **Экспериментирование как методическая система познавательного развития дошкольников**

1. Наблюдения – целенаправленный процесс, в результате которого ребенок должен сам получать знания как нахождение способа действия.

#### 2. Опыты:

- Демонстрационные (показ воспитателя) и лабораторные (дети вместе с воспитателем, с его помощью)
- Кратковременные и долгосрочные
- Опыт-доказательство и опыт-исследование

## **2.6. Ребенок и мир природы**

### **Содержание образования:**

1. Живая природа:
  - Растения
  - Грибы
  - Животные
  - Человек
2. Неживая природа

- Вода
- Почва
- Воздух.

#### **Законы природы:**

- Все живые организмы имеют равное право на жизнь
- В природе всё взаимосвязано
- В природе ничто никуда не исчезает, а переходит из одного состояния в другое.

#### **Методы ознакомления дошкольников с природой**

##### 1. Наглядные:

- Наблюдения
  - Кратковременные
  - Длительные
  - Определение состояния предмета по отдельным признакам
  - Восстановление картины целого по отдельным признакам
- Рассматривание картин, демонстрация фильмов

##### 2. Практические:

- Игра
  - Дидактические игры: предметные, настольно-печатные, словесные игровые упражнения и игры-занятия
  - Подвижные игры
  - Творческие игры (в т.ч. строительные)
- Труд в природе
  - Индивидуальные поручения
  - Коллективный труд
- Элементарные опыты

##### 3. Словесные

- Рассказ
- Беседа
- Чтение.

#### **Система формирования отношения ребёнка к природе родного края**

Педагог – ребёнок – семья – малая родина – традиции и культура народа – истоки отношения к природе – природа родного края.

#### **Образовательная область**

##### **«Познавательное развитие»**

##### **Формы взаимодействия с семьями воспитанников**

1. Информирование родителей о содержании и жизнедеятельности детей в ОУ, их достижениях и интересах:

- Наши достижения
- Познавательно-игровые мини-центры для взаимодействия родителей с детьми в условиях дошкольной группы
- Выставки продуктов детской и детско-взрослой деятельности (рисунки, поделки, рассказы, проекты и т.п.)

2. «Академия для родителей».

Цели:

- Выявление психолого-педагогических затруднений в семье,
- Преодоление сложившихся стереотипов,
- Повышение уровня компетенции и значимости родителей в вопросах воспитания и



развития дошкольников,

- Пропаганда гуманных методов взаимодействия с ребёнком.

3. Собеседование с ребёнком в присутствии родителей. Проводится с целью определения познавательного развития дошкольника и является тактичным способом налаживания общения с родителями, демонстрации возможностей ребёнка. Опосредованно предохраняет родителей от авторитарного управления развитием ребёнка и жёсткой установки на результат.

4. Совместные досуги и мероприятия на основе партнёрской деятельности родителей и педагогов.

5. Ознакомление родителей с деятельностью детей (видеозапись). Использование видеоматериалов с целью проведения индивидуальных консультаций с родителями, где анализируется интеллектуальная активность ребёнка, его работоспособность, развитие речи, умение общаться со сверстниками. Выявление причин негативных тенденций и совместный с родителями поиск путей их преодоления.

6. Открытые мероприятия с детьми для родителей.

7. Посещение культурных учреждений при участии родителей с целью расширения представлений об окружающем мире, формирования адекватных форм поведения в общественных местах, воспитания положительных эмоций и эстетических чувств.

8. Совместные досуги, праздники, музыкальные и литературные вечера на основе взаимодействия родителей и детей.

9. Совместные наблюдения явлений природы, общественной жизни с оформлением плакатов, которые становятся достоянием группы. Помощь родителей ребёнку в подготовке рассказа или наглядных материалов (изобразительная деятельность, подбор иллюстраций и др.).

10. Создание в группе тематических выставок при участии родителей: «Дары природы», «История вещей», «Родной край», «Любимый город», «Профессии наших родителей», «Транспорт» и др. с целью расширения кругозора дошкольников.

11. Совместная работа родителей с ребёнком над созданием семейных альбомов «Моя семья», «Моя родословная», «Семья и спорт», «Я живу в городе Братске», «Как мы отдыхаем» и др.

12. Совместная работа родителей, ребёнка и педагога по созданию альбома «Мои интересы и достижения» и др.; по подготовке тематических бесед «Мои любимые игрушки», «Игры детства моих родителей», «На пороге Новый год» и т.п.

13. Проведение встреч с родителями с целью знакомства с профессиями, формирования уважительного отношения к людям труда.

14. Организация совместных выставок «Наши увлечения» с целью формирования у детей умения самостоятельно занять себя и содержательно организовать досуг.

15. Создание в группе «коллекций» - наборы открыток, календарей, минералов и др. предметов для познавательно-творческой работы.

16. Совместное создание тематических альбомов экологической направленности «Птицы», «Животные», «Рыбы», «Цветы» и т.д.

17. Воскресные экскурсии ребёнка с родителями по району проживания, городу с целью знакомства. Совместный поиск исторических сведений о нём.

18. Совместный поиск ответов на обозначенные педагогом познавательные проблемы в энциклопедиях, книгах, журналах и других источниках.

19. Игротека в детском саду с приглашением родителей и других членов семьи.

20. Совместные выставки игр-самоделок с целью демонстрации вариативного использования бросового материала в познавательно-трудовой деятельности и детских играх.

## ОБРАЗОВАТЕЛЬНАЯ ОБЛАСТЬ «Художественно – эстетическое развитие»<sup>7</sup>

**ЦЕЛЬ:** *воспитание художественных способностей детей, главной из которых является эмоциональная отзывчивость на средства художественной выразительности, свойственные разным видам искусства*

### **Задачи художественно - эстетического развития в соответствии с ФГОС дошкольного образования** (ФГОС дошкольного образования п.2.6)

- Развитие предпосылок ценностно-смыслового восприятия и понимания произведений искусства (словесного, музыкального, изобразительного), мира природы
- Становление эстетического отношения к окружающему миру.
- Формирование элементарных представлений о видах искусства.
- Восприятие музыки, художественной литературы, фольклора.
- Стимулирование сопереживания персонажам художественных произведений; реализацию самостоятельной творческой деятельности детей (изобразительной, конструктивно-модельной, музыкальной и др.

### **Задачи образовательной области «Художественно - эстетическое развитие»**

#### **Вторая группа раннего возраста**

##### ***В сфере развития у детей эстетического отношения к окружающему миру***

Привлечь внимание детей к кукле в национальном костюме. Способствует обогащению чувствительных впечатлений, проявление интереса.

Обращать внимание детей на предметы быта, украшенные элементарными узорами татарского прикладного искусства. Вызывать положительный эмоциональный отклик на красоту произведений народного творчества.

Способствовать проявлению положительных эмоций при восприятии детских книг с иллюстрациями по мотивам татарских (русских) народных сказок, потешек, коротких стихов татарских писателей и поэтов. Поддерживать выражение эстетических переживаний ребенка.

##### ***В сфере приобщения к изобразительным видам деятельности***

#### ***Изобразительная деятельность.***

**Рисование.** Показать детям как можно дополнить готовое изображение ритмом мазков, передавай рисунки красоты окружающей природы (земляника поспела, дождь идёт, листопад, снегопад и т.п.).

---

7

Примерная общеобразовательная программа дошкольного образования «От рождения до школы» / Н.Е. Вераксы, Т.С.Комарова, Н.А.Васильева. Образовательная область «Познавательное развитие». – М.: МОЗАИКА – СИНТЕЗ, 2014 г.

Познакомить с названием цветов (красный, синий, зелёный, жёлтый), характерных для татарского орнамента. Учить создавать изображения с использованием одного или двух цветов.

Показать, как рисовать вертикальные и горизонтальные линии развивать умение создавать изображения предметов быта татарского народа (платок, полотенце, салфетка и т.д.).

Поддерживать интерес детей к изобразительной деятельности, создавать условия для самостоятельного художественного творчества.

### ***Лепка***

Познакомить со свойственными пластилина, солёного теста, глины и способами лепки, поощрять выбор материала.

Развивать умение раскатывать пластические материалы прямыми и круговыми движениями, умение обрывать, изменять кому с помощью пальцев, соединять части. Побуждать к созданию простейших форм для обыгрывания. Развивать умение аккуратно пользоваться пластическими материалами (комочки пластическому материалу классно дощечку).

### ***Аппликация***

Приобщать детей к искусству аппликации, формировать интерес к этому виду деятельности. Учить выкладывать на листе бумаги готовые детали цветочно-растительных мотивов татарского орнамента (тюльпан, колокольчик, ромашка, плоды шиповника, рябина и так далее.), составлять простейшие узоры в несложном ритмическом порядке на полоски.

Развивать умение создавать коллективные композиции по мотивам татарского прикладного искусства. Помочь созданию выразительных образов с помощью интеграции рисования, лепки, аппликации, используя приобретенные навыки и умения.

## ***В сфере приобщения к музыкальной культуре***

### ***Музыкальная деятельность***

Формировать умение вслушиваться в театральную Народную музыку и музыку татарских композиторов, понимать образное содержание. Развивать эмоциональный отклик. Побуждать к выполнению под музыку игровых и плясовых движений.

Познакомиться с простейшими движениями, характерными для татарского танца: "простые шаги", «притоп одной ногой», "притопы и двумя ногами", "пружинка». Вызвать желание танцевать. Вовлекать детей в свободную пляску, пение и подпевания песен татарских композиторов.

Создавать в групповом помещении музыкальную сцену, органично включая татарскую (русскую) музыку в повседневную жизнь детей.

## **Младшая группа**

### ***В сфере развития у детей интереса к эстетической стороне действительности, ознакомления с разными видами и жанрами, в том числе народного творчества***

Приобщать детей к эстетическому познанию произведений искусства. Познакомить с элементарными узорами татарского прикладного искусства и украшенными ими предметами быта. Вызвать положительный эмоциональный отклик на красоту произведений народного творчества.

Способствовать проявлению интереса к произведениям народного, декоративно-прикладного искусства, с которыми можно действовать (кукла в национальном костюме, шеморданская, актюбинская игрушки и др.). Способствовать накоплению сенсорного опыта, обогащению чувственных впечатлений.

Вызывать эмоциональный отклик при восприятии произведений изобразительного искусства, детских книг с иллюстрациями по мотивам народных сказок, рассказов, стихов татарских писателей и поэтов, в которых переданы чувства, понятные детям.

Формировать некоторые представления детей о трудовой деятельности посредством малых фольклорных жанров. Сопровождать самообслуживание и трудовые операции ребенка народными пословицами.

### ***В сфере приобщения к разным видам художественно-эстетической действительности,***

**развития потребности в творческом самовыражении, инициативности и самостоятельности в воплощении художественного замысла.**

## **Изобразительная деятельность**

### ***Рисование***

Показать детям, как можно передать в рисунке красоту окружающей природы (кисть рябины, падающие на землю разноцветные листья и т.п.).

Приобщать детей к декоративной деятельности: показать способы раскрашивания элементов национального орнамента (ромашка, василек, колокольчик, листья и т.д.). Обращать внимание на выбор цвета, соответствующего изображаемому предмету.

Закреплять названия цветов (красный, синий, зеленый, желтый, белый, черный), характерных для татарского орнамента. Учить создавать изображения с использованием одного, двух или нескольких цветов.

Показать, как рисовать разные линии (длинные, короткие, вертикальные, горизонтальные, наклонные) в разных направлениях. Подводить к изображению предметов разной формы (округлая, прямоугольная). Развивать умение создавать простые изображения («казанское полотенце», салфетка, тарелочка и т.д.).

Формировать опыт совместной деятельности при создании коллективных композиций по мотивам татарского прикладного искусства.

Поощрять интерес детей к изобразительной деятельности, создавать условия для самостоятельного художественного творчества.

### ***Лепка***

Закреплять представления о свойствах глины, пластилина, соленого теста и способах лепки, поощрять выбор материала.

Развивать умение раскатывать пластические материалы прямыми и круговыми движениями, сплющивать шар, сминая его ладонями обеих рук, вдавливать пальцем, проделывая отверстие. Побуждать к созданию простейших форм для обыгрывания, пончики, булочки. Закреплять умение аккуратно пользоваться пластическими материалами, комочки и вылепленные предметы класть на дощечку.

Объединять вылепленные предметы в коллективную композицию (перемячи лежат на подносе, чайный сервиз и др.). Вызвать радость от восприятия результата совместной деятельности.

### ***Аппликация***

Приобщать детей к искусству аппликации, формировать интерес к этому виду деятельности. Учить выкладывать на листе бумаги готовые детали цветочно-растительных мотивов татарского орнамента (тюльпан, колокольчик, ромашка, плоды шиповника, рябины и т.д.), составлять простейшие узоры в несложном ритмическом порядке на полоске, затем располагать их в середине, по краям квадрата, круга, наклеивать готовые детали.

Развивать умение создавать как индивидуальные, так и коллективные композиции по мотивам татарского прикладного искусства. Помочь в создании выразительных образов с помощью интеграции рисования, лепки, аппликации, используя приобретенные навыки и умения.

Учить оценивать результаты своего изобразительного творчества.

## **Музыкальная деятельность**

Формировать эмоциональный отклик на музыку, умение слушать ее, чувствовать настроение. Поощрять двигательную импровизацию детей.

Познакомить со звучанием таких инструментов, как курай, тальянка, предоставить возможность прислушаться к тембрам их звучания.

Познакомить с простейшими движениями, характерными для татарского танца: «простые шаги», «притоп одной ногой», «притопы двумя ногами», «борма» (упрощенный вариант), «дробный ход», «вертушки». Вызвать желание танцевать.

Включать музыку в структуру детских видов деятельности. Проводить интегрированные

музыкальные занятия с использованием произведений художественной литературы и изобразительного искусства. Проявлять уважение к музыкально-художественным интересам ребенка и к результатам его творческой деятельности.

### **Средняя группа**

***В сфере развития у детей интереса к эстетической стороне действительности, ознакомления с разными видами и жанрами, в том числе народного творчества***

Поддерживать выражение эстетических чувств и эмоций при рассматривании предметов народного промысла, татарского декоративно-прикладного искусства.

Организовать посещение музея изобразительного искусства (совместно с родителями). Развивать художественное восприятие произведений искусства, умение последовательно рассматривать образ, эмоционально откликаться на изображение, соотносить увиденное с собственным опытом.

Познакомить детей с традиционным татарским костюмом (однотонная просторная рубаша, бархатный камзол, нарядный нагрудник, штаны с широким шагом, вышитый передник с нагрудником, калфак, мозаичные ичиги или туфли, тюбетейка и т.д.). Обратить внимание детей на то, что в национальном костюме нашли свое отражение искусство кроя, ткачества, разнообразная вышивка, ювелирные изделия и кожаная мозаика. Помочь найти элементы прошлого в современной одежде.

Познакомить с понятиями «художественная керамика», «художник», «художник-керамик», «гончарное ремесло».

Познакомить с понятием «архитектура» (детский сад, школа, библиотека, цирк, кукольный театр - это архитектурные сооружения). Обратить внимание на сходство и различия разных зданий, поощрять самостоятельное выделение частей здания, его особенностей.

Расширять знания о книге, книжной иллюстрации. Познакомить с библиотекой как центром хранения книг, в том числе созданных татарскими писателями и поэтами.

Вызвать интерес к эстетической стороне действительности, продолжать знакомство с разными видами и жанрами, в том числе народного творчества.

***В сфере приобщения к разным видам художественно-эстетической действительности, развития потребности в творческом самовыражении, инициативности и самостоятельности в воплощении художественного замысла***

### **Изобразительная деятельность**

#### ***Рисование***

Обращать внимание детей на красоту природы и любоваться вместе с ними совершенством форм, цвета, строений объектов растительного и животного мира.

Продолжать знакомство с произведениями татарского прикладного искусства. Поддерживать интерес детей к народному и декоративному искусству.

Познакомить детей с понятием «орнамент». Рассмотреть с детьми реальные цветочно-растительные мотивы, которые мастерски воплотились в татарский орнамент. Развивать умение выделять элементы узора.

Приобщать детей к декоративной деятельности: показать способы рисования трилистника (тройной мазок из одной точки), василька, ромашки, плодов рябины, шиповника и т.д.). Формировать умение создавать ленточный (бордюрный) узор, состоящий из простых элементов с использованием одного, двух или нескольких цветов. Обращать внимание на подбор цвета, соответствующего цветочной растительности.

Учить передавать форму и строение предметов, состоящих из нескольких частей (фигура птицы, бабочки, пчелы).

Познакомить с оттенками (голубой, серый, розовый, сиреневый), развивать чувство цвета.

Привлекать детей к выполнению коллективных работ по мотивам татарского прикладного

искусства, учить согласовывать свои действия с действиями других.

Побуждать передавать в рисунке яркие события из жизни родного города (села). Рассматривать вместе с детьми работы и побуждать к рассказу о том, что нарисовано, содействовать проявлению творческой активности.

### **Лепка**

Совершенствовать умение лепить из глины, соленого теста, пластилина и других пластических материалов. Развивать интерес к лепке.

Формировать умение отщипывать или отрывать от основного куска небольшие комочки, раскатывать их круговыми движениями пальцев, соединять части (чак-чак, плоды граната, рябины); сглаживать поверхность сплюснутого шара, прищипывать края с легким оттягиванием (губадия, вак бэлиш и др.). Поощрять стремление преобразовывать полученные формы, разрезая их при помощи стеки на две или четыре части (куски пирога).

Упражнять в использовании приема вдавливания середины шара для получения поллой формы (пиала, горшочек, чашка и др.). Познакомить с приемами использования стеки. Поощрять стремление украшать вылепленные изделия национальным узором при помощи стеки, налепов.

Объединять вылепленные предметы в коллективную композицию (угощение на тарелочке, чайный сервиз и др.). Вызывать радость от результата совместной деятельности.

В декоративной лепке побуждать создавать простейшие образы по мотивам народной игрушки (глиняная шемордановская, актюбинская игрушки и др.).

Вызвать интерес и желание отображать в лепке сюжет по мотивам татарских народных сказок для последующего использования вылепленных фигурок в настольном театре. Способствовать проявлению радостных чувств от восприятия результата совместной деятельности взрослого с детьми.

### **Аппликация**

Развивать интерес к искусству аппликации, усложняя его содержание и расширяя возможности создания разнообразных изображений.

Обучать разрезанию по прямой, сначала коротких, затем длинных полос. Развивать умение составлять из полос цветной бумаги изображения предметов (флаг).

Познакомить с техникой обрывной аппликации для создания композиции из цветов сирени, можжевельника.

Упражнять в вырезании круглых форм из квадрата и овальных форм из прямоугольника путем срезания углов для изображения цветов, ягод, фруктов и т.п. Поддерживать стремление составлять на полосе, квадрате, круге декоративные узоры в качестве украшений. Развивать чувство ритма.

Приобщать к созданию коллективных композиций из готовых форм (цветы, бабочки, птицы) по мотивам татарского прикладного искусства.

Помочь детям в создании сюжетной аппликации путём составления и наклеивания на одном листе бумаги нескольких предметов (улица, город). Обращать внимание детей на отдельные оригинальные решения.

### **Музыкальная деятельность**

Развивать интерес к национальной татарской музыке, поддерживать желание её слушать. Способствовать умению отзываться на её эмоционально-образное содержание, делиться своими впечатлениями.

Используя музыкальные произведения татарских композиторов, вводить понятие трёх основных музыкальных жанров: песня, танец, марш. Совершенствовать умение детей определять характер музыки, её настроение.

Продолжать знакомство с музыкальными инструментами и их звучанием (курай, кубыз, тальянка и др.).

Развивать навык чистого интонирования, чёткого произношения слов, выразительного, осмысленного исполнения татарских песен.

Продолжать знакомство с простейшими движениями, характерными для татарского танца: «ход с полупальцев», «одинарный бишек», «присядка», «носок-пятка», «дробь», «приподнимание на полупальцах», «борма» (упрощенный вариант), «кружение парами» и др. Формировать ритmicность

движений в соответствии с характером музыки. Поощрять стремление передавать в двигательных импровизациях музыкально-игровой образ, совместно с детьми обсуждать варианты воплощения («важный» петушок, «заботливые» курочки, цыплята-непоседы и др.), помогать выбирать в наибольшей степени соответствующий характеру и содержанию музыкальной сказки образ, поддерживать каждую творческую находку.

Включать музыку в структуру детских видов деятельности, интегрировать музыкальную деятельность с восприятием детской художественной литературы, изобразительного и театрального искусства. Поддерживать детскую инициативу, стремление к импровизации при самостоятельном воплощении художественных замыслов.

### **Старшая группа**

***В сфере развития у детей интереса к эстетической стороне действительности, ознакомления с разными видами и жанрами, в том числе народного творчества***

Приобщать детей к восприятию искусства, развивать интерес к нему. Познакомить с выдающимися произведениями деятелей изобразительного искусства республики.

Познакомить детей с понятием «пейзаж», с творчеством известного русского пейзажиста И.И. Шишкина, уроженца города Елабуги («Утро в сосновом бору», «Рожь», «Полянка» и др.). Развивать умение эмоционально откликаться на изображение, понимать его, соотносить увиденное с собственным опытом.

Продолжать знакомство с керамическим промыслом – древнейшим видом искусства, с творчеством современных художников-керамиков (Б.А. Шубин, А. Абзгильдин, Р. Миргалимов, А. Минуллина). Обратит внимание детей на национальное своеобразие керамических изделий, выраженных как в силуэте формы, так и в орнаментальном решении. Способствовать проявлению умения выделять элементы национального орнамента.

Обратить внимание детей на особенности русского национального костюма, сравнить его с традиционным татарским костюмом (с особенностями головных уборов, одежды, обуви, украшений). Помочь найти сходство и отличие в национальной одежде.

Познакомить детей с искусством кожаной мозаики. Рассмотреть кожаные туфли, башмаки, ичиги, узоры, расположенные на передке ичигов и украшающие голенища. Обратит внимание детей на цветной фон, собирающий яркие вписанные друг в друга элементы в единую композицию, криволинейность, замкнутость форм, сшивание их контрастными по цвету шелковыми нитями и т.д.

Продолжить знакомство детей с архитектурой родного города. Помочь понять зависимость конструкции здания от его назначения (жилой дом, мечеть, кинотеатр и т.д.). Обратит внимание на сходства и различия архитектурных сооружений одинакового назначения.

Познакомить с архитектурным ансамблем Кремля (Спасская башня, Башня Сююмбеки, соборная мечеть Кул Шариф, Преображенская проездная башня, Благовещенский собор и т.д.). Формировать опыт восприятия объектов истории и культуры. Вызвать желание познавать историю Кремля.

Расширять знания детей о книжной иллюстрации. Познакомить с творчеством художников-иллюстраторов, проиллюстрировавших образы героев в стихотворениях Р. Миннуллина, Ш. Галеева, Р. Валеевой и др. Развивать умение сравнивать иллюстрации разных художников к одному и тому же литературному произведению, рассказывать о своем восприятии.

***В сфере приобщения к разным видам художественно-эстетической действительности, развития потребности в творческом самовыражении, инициативности и самостоятельности в воплощении художественного замысла.***

### **Изобразительная деятельность**

### ***Рисование***

Продолжать знакомство детей с элементами национального орнамента. Рассмотреть цветочно-растительные мотивы (полевые, луговые, садовые); мотивы пальметт и полупальметт, лотосообразные мотивы, мотивы листьев и др. Обратить внимание на характер композиции (симметричные, ассиметричные), на цветочный букет, в котором одновременно могут использоваться мотивы разных цветов.

Обогащать художественный опыт детей в декоративной деятельности: показать способы рисования симметричного букета, у которого одинаковы обе стороны узора относительно вертикального стебля.

Совершенствовать технику декоративного рисования на силуэтах одежды, головных уборов, обуви (тюбетейка, фартук, ичиги и др.), предметах быта (полотенце, веретено и др.), поощрять разнообразие используемых элементов национального орнамента.

Познакомить с новыми цветами (фиолетовый) и оттенками (темно-фиолетовый, сиреневый). Учить смешивать краски для получения новых оттенков. Поощрять самостоятельный выбор сочетания цветов.

Привлекать детей к выполнению коллективных работ по мотивам татарского прикладного искусства. Давать возможность комбинировать освоенные способы, сочетать приемы декоративного рисования с различными техниками художественного конструирования, аппликации, детского дизайна.

Обогащать опыт изображения предметов быта, персонажей татарских народных сказок. Поощрять создание сюжетных композиций по сказкам Г. Тукая, А. Алиша («Кого встретила болтливая утка», «Кто самый сильный», «Встреча Шурале и Былтыра» «Коза и баран» и др.).

Поддерживать стремление детей передавать в рисунках яркие события из общественной жизни родного города (села), побуждать к рассказу о нарисованном. Содействовать свободному проявлению художественного творчества.

### ***Лепка***

Обогащать художественное восприятие, умение лепить с натуры актюбинские и шемордановские игрушки, передавать их характерные особенности.

Познакомить детей с техникой рельефного изображения. Учитывая характерные особенности натуры, показать как лепить трилистник, правильно передавая пропорции. Обратить внимание детей на то, что лепку следует начинать с плинтуса – основания, на поверхность которого концом стеки наносится контурный рисунок рельефа.

Содействовать дальнейшему освоению техники лепки ленточным способом, из целого куска глины, дополнять ее мелкими деталями, украшать при помощи стеки, штампа, налепа (кувшин, ваза, ковшик, кумган и т.д.).

Поддерживать самостоятельное определение замысла, стремление создать несложные сюжеты и выразительные образы: «На сабантуе», «Девушка с коромыслом», «Три дочери» и др.

Поддерживать интерес к воплощению своих личных представлений героев литературных произведений (Водяная, Шурале, Камыр-батыр и т.п.). Развивать свободное проявление творчества, поддерживать инициативу.

### ***Аппликация***

Развивать интерес к искусству аппликации, усложняя его содержание и расширяя возможности создания разнообразных изображений.

Создавать условия для освоения новых способов вырезания одинаковых элементов национального узора из бумаги, сложенной гармошкой (лепестки шиповника, василька, ромашки, листья и др.), симметричных изображений – из бумаги сложенной пополам. Использовать технику обрывной аппликации для более выразительной передачи цветов в композиции. Поощрять умение сочетать разные изобразительные средства.

Помочь освоению объемной аппликации для создания композиции из цветов георгина, пиона, астры. Поощрять стремление дополнить композицию деталями, обогащающими изображение (птицы, пчелы, бабочки и т.п.).



Обогащать художественный опыт путём составления и наклеивания на лист бумаги силуэтов архитектурных сооружений разных по назначению (цирк, вокзал, супермаркет, жилой дом и т.д.). Развивать умение планировать работу, используя наглядные способы планирования (эскиз, композиционная схема).

### **Музыкальная деятельность**

Развивать интонационно-мелодическое восприятие татарской музыки, понимание содержания, лежащего в её основе. Накапливать запас музыкальных впечатлений, учить узнавать мелодию по отдельным фрагментам произведения. Способствовать умению определять настроение, характер музыки, развивать музыкальную память.

Познакомить с понятием «жанр» музыкального искусства (песня, танец, марш). Учить определять жанры некоторых музыкальных произведений татарских композиторов, узнавать звучание знакомых музыкальных инструментов (домбра, курай, кубыз, тальянка и др.). Поддерживать беседу о музыкальном произведении.

Познакомить с мелодией Государственного гимна Республики Татарстан. Развивать чувство патриотизма.

Обогащать музыкально-слуховой опыт за счет ознакомления с красиво звучащими сольными и хоровыми вокальными произведениями. Вызывать желание повторно прослушать сольное или хоровое исполнение.

Совершенствовать певческие навыки на основе национального репертуара. Выстраивать деятельность по вокалу с учетом природных типов голосов, эмоционально передавая характер песни.

Совершенствовать технику исполнения танцевальных движений, отрабатывая их сложные варианты: «одинарное захлестывание», «дробь», «борма», «бишек», «присядка», «носок - пятка», «основной ход», «ход с каблука», «боковой ход», «кружение парами» и др. Поддерживать проявления музыкально-двигательной импровизации в работе над танцевальными движениями.

Познакомить детей с ходом в татарском (русском) хороводе, формировать легкость в естественных движениях.

Познакомить с элементами танцевальных движений народов Поволжья. Развивать умение передавать через движения характер музыки, ее эмоционально-образное содержание.

### **Подготовительная к школе группа**

*В сфере развития у детей интереса к эстетической стороне действительности, ознакомления с разными видами и жанрами, в том числе народного творчества*

Продолжать знакомство детей с литературными произведениями Г. Тукая, видами искусства, отражающими его творчество (балет «Шурале» Ф. Яруллина, «Водяная» А. Бакирова, симфония «Кырлай» Н. Жиганова, скульптурные и живописные произведения Б. Урманче, И. Казакова, Б. Альменова, Ф. Аминова и др.). Формировать предпосылки ценностно-смыслового понимания искусства.

Создавать условия для полноценного восприятия детьми произведений изобразительного искусства. Познакомить с произведениями живописи Музея изобразительных искусств Республики Татарстан: «Читающая девушка» И.Е. Репина, «Портрет Вари Адоратской» Н.И. Фешина, «Полянка» И.И. Шишкина, «Перед приговором» Х. Якупова, «Маленький Тукай» И. Казакова и др. Способствовать дальнейшему развитию предпосылок для восприятия и понимания произведений искусства. Поощрять самостоятельную оценку произведений.

Познакомить детей с древнейшим искусством - художественной обработкой металла.

Рассказать о золотошвейном искусстве как самостоятельном художественном промысле татарского народа. Рассмотреть с детьми расшитые тюбетейки, женскую бархатную обувь, кисеты, калфаки и др. Обратит внимание на наиболее популярные композиции – «золотое перо» («алтын каурый»), мотивы букета, птиц, пшеничного колоса, звезд и полумесяца и др. Развивать интерес к предметам искусства.

Обучать некоторым видам ручного труда, подбирая их в соответствии с предпочтениями

ребенка. Показать разные способы вышивки (тамбурный шов, шитье бисером), помочь детям в изготовлении подарка близким в национальном колорите.

Продолжать знакомство детей с архитектурой города Казани: соборных мечетей, храмовой архитектуры. Развивать умение замечать их характерные особенности, разнообразие конструкций, украшающих деталей.

Расширять знания о книжной иллюстрации. Познакомить с творчеством художников-иллюстраторов, проиллюстрировавших образ Шурале в детской литературе (Ф. Аминов, Б. Алменов, В. Булатов, Ю. Валиахметов, А. Тамергалина, Б. Урманче, Н. Хазиахметов, Р. Шамсетдинов и др.). Обратить внимание на выражение отношения художников к этому сказочному персонажу. Вызвать интерес к рассматриванию книжных иллюстраций, желание задавать вопросы.

***В сфере приобщения к разным видам художественно-эстетической действительности, развития потребности в творческом самовыражении, инициативности и самостоятельности в воплощении художественного замысла***

### **Изобразительная деятельность**

#### ***Рисование***

Продолжать знакомство с элементами национального орнамента. Рассмотреть с детьми образ «древа жизни». Обратить внимание на характер композиции - ассиметричный, на цветочный букет, в котором одновременно могут использоваться мотивы разных цветов.

Совершенствовать технику декоративного рисования: показать способы рисования асимметричного букета, представляющего собой изящно изогнутую ветку, стебли которой щедро усеяны элементами бутонов, цветов, плодов, листьев, завитков. Познакомить со способами планирования узора (предварительный эскиз, набросок, композиционная схема). Поддерживать поиск приемов изображения (включая приемы рисования без кисти). Развивать чувство композиции.

Поощрять задумку, проявление творчества в замыслах узоров для декоративных тканей, головных уборов, обуви, полотенец в зависимости от формы предмета, его назначения, материала.

Создавать условия для освоения новых и комбинирования знакомых техник. Предоставлять возможность использовать разные материалы, объединять разные способы изображения реальных и сказочных образов (включая героев сказок народов Поволжья), поощрять оригинальность композиционного решения.

Поддерживать создание коллективной сюжетной, декоративной композиций с элементами национального колорита. Поощрять умение поддерживать замысел сверстников, детскую инициативу, самостоятельность, ответственность.

Поощрять умение передавать в рисунках яркие события из общественной жизни республики. Рассматривать вместе с детьми работы и побуждать к рассказу о том, что нарисовано. Содействовать расширению тематики детских работ.

#### ***Лепка***

Создавать условия для воплощения полученных впечатлений в детской художественной лепке. Совершенствовать умение лепить посуду ленточным способом, путем вытягивания и моделирования частей, используя стеку для передачи характерных черт (кумган, кувшин, ваза и т.д.). Развивать умение лепить из разных пластических материалов: глины, соленого теста, пластилина и др.

Совершенствовать технику рельефного изображения. Учитывая характерные особенности природы, развивать умение лепить трилистник, правильно передавая пропорции. Обратить внимание детей на то, что лепку следует начинать с плитуса – основания, на поверхность которого концом стеки наносится контурный рисунок рельефа.

Развивать умение лепить с натуры актюбинские и шемордановские игрушки, передавать их характерные особенности.

Обогащать опыт изображения скульптурных групп из двух-трех фигур, объединенных в несложные сюжеты: «На сабантуе», «Чаепитие», «Конные скачки» и др. Поддерживать

самостоятельное определение замысла, стремление передавать выразительность поз, движений.

Развивать умение лепить по представлению героев литературных произведений народов Поволжья. Развивать творчество, инициативу.

#### **Аппликация**

Развивать интерес к искусству аппликации, усложняя его содержание и расширяя возможности создания разнообразных изображений.

Поощрять применение техник симметричного, силуэтного, многослойного, ажурного вырезывания, разнообразных способов прикрепления деталей на фон, техник накладной и обрывной аппликации.

Побуждать детей к коллективному созданию орнаментальных аппликаций (панно, фризы, коллажи), к использованию разнообразных материалов для создания выразительного образа.

Совершенствовать способы объемной аппликации для создания композиции из цветов георгина, пиона, астры. Поощрять стремление дополнять композицию деталями, обогащающими изображение (птицы, пчелы, бабочки, стрекозы и т.п.).

Активизировать самостоятельный выбор сюжетов, отражающий события общественной жизни родного села. Содействовать расширению тематики детских работ в соответствии с содержанием других образовательных областей.

#### **Музыкальная деятельность**

Приобщать к музыкальной культуре татарского народа. Познакомить с лучшими образцами вокальной, инструментальной, оркестровой музыки. Развивать умение определять настроение, характер музыки, поддерживать беседу о ней.

Вызывать яркий эмоциональный отклик при восприятии музыкальных произведений С. Сайдашева, Ф. Яруллина, Р. Яхина, Н. Жиганова и др. Развивать умение определять жанр некоторых музыкальных произведений татарских композиторов, узнавать звучание знакомых музыкальных инструментов.

Познакомить детей с мелодией Государственного гимна Российской Федерации. Развивать чувство гражданственности.

Продолжать работу над формированием певческих навыков детей на основе национального репертуара, добиваться чистого интонирования, правильного произношения слов, музыкально выразительного пения. Расширять объем основных и танцевальных движений: «пружинистый ход», «первый ход», «апипа», прыжковая цепочка», «борма», «бишек», «носок - пятка», «пятка - носок», «дробь», «мелкая дробь», «основной ход», «ход с каблука», «простой шаг», «волчок», «тройной притоп», «кружение парами» и др. Совершенствовать технику исполнения татарского танца.

Создавать условия для приобретения опыта исполнения танцев народов Поволжья, развивать эмоциональное общение в них.

Рассказать о назначении театра, деятельности актера, режиссера, декоратора, гримёра. Развивать музыкально-двигательную импровизацию в сюжетных этюдах, способствовать созданию развернутых композиций, побуждать к активным самостоятельным действиям в музыкально-творческой деятельности.

#### **УМК «Изучаем русский язык».**

- В режимные моменты, в ходе свободных игр, в непосредственном общении с детьми коммуникативно вводятся и ситуативно активизируются речевые конструкции разговорной речи.
- Создавать языковую среду в общении с детьми в течение дня с целью закрепления изученного материала ОД по обучению детей русскому языку.

#### **Направления художественно-эстетического развития:**

- рисование
- лепка
- аппликация

- художественный труд
- дизайн
- творческое конструирование
- музыкальное развитие

## 2.7. Детское конструирование

### Виды детского конструирования:

- 1) Из строительного материала.
- 2) Из бумаги.
- 3) Из природного материала.
- 4) Из промышленных отходов.
- 5) Из деталей конструкторов.

### Формы организации обучения конструированию:

- 1) Конструирование по модели.
- 2) Конструирование по условиям.
- 3) Конструирование по образцу.
- 4) Конструирование по замыслу.
- 5) Конструирование по теме.
- 6) Каркасное конструирование.
- 7) Конструирование по чертежам и схемам.

### Взаимосвязь конструирования и игры:

- Ранний возраст: конструирование слито с игрой.
- Младший дошкольный возраст: игра становится побудителем к конструированию, которое начинает приобретать для детей самостоятельное значение.
- Старший дошкольный возраст: сформированная способность к полноценному конструированию стимулирует развитие сюжетной линии игры и само, порой, приобретает сюжетный характер, когда создается несколько конструкций, объединенных общим сюжетом.

## 2.8. Музыкальное развитие.

**Цель:** развитие музыкальности детей и их способности эмоционально воспринимать музыку.

### Задачи:

- 1) Развитие музыкально-художественной деятельности.
- 2) Приобщение к музыкальному искусству.
- 3) Развитие воображения и творческой активности.

### Направления образовательной работы:

- 1) Слушание.
- 2) Пение.
- 3) Музыкально-ритмические движения.
- 4) Игра на детских музыкальных инструментах.
- 5) Развитие детского творчества (песенного, музыкально-игрового, танцевального).

### Методы музыкального развития:

- 1) Наглядный: сопровождение музыкального ряда изобразительным, показ движений.
- 2) Словесный: беседы о различных музыкальных жанрах.
- 3) Словесно-слуховой: пение.

4) Слуховой: слушание музыки.

5) Игровой: музыкальные игры.

6) Практический: разучивание песен, танцев, воспроизведение мелодий.

**Содержание раздела: «Слушание»:**

- ознакомление с музыкальными произведениями, их запоминание, накопление музыкальных впечатлений;
- развитие музыкальных способностей и навыков культурного слушания музыки;
- развитие способности различать характер песен, инструментальных пьес, средств их выразительности; формирование музыкального вкуса;
- развитие способности эмоционально воспринимать музыку.

**Содержание раздела: «Пение»**

- формирование у детей певческих умений и навыков;
- обучение детей исполнению песен на занятиях и в быту, с помощью воспитателя и самостоятельно, с сопровождением и без сопровождения инструмента;
- развитие музыкального слуха, т.е. различение интонационно точного и неточного пения, звуков по высоте, длительности, слушание себя при пении и исправление своих ошибок;
- развитие певческого голоса, укрепление и расширение его диапазона.

**Содержание раздела «Музыкально-ритмические движения»**

- развитие музыкального восприятия, музыкально-ритмического чувства и в связи с этим ритмичности движений;
- обучение детей согласованию движений с характером музыкального произведения, наиболее яркими средствами музыкальной выразительности, развитие пространственных и временных ориентировок;
- обучение детей музыкально-ритмическим умениям и навыкам через игры, пляски и упражнения;
- развитие художественно-творческих способностей.

**Содержание раздела: «Игра на детских музыкальных инструментах»**

- совершенствование эстетического восприятия и чувства ребенка;
- становление и развитие волевых качеств: выдержка, настойчивость, целеустремленность, усидчивость;
- развитие сосредоточенности, памяти, фантазии, творческих способностей, музыкального вкуса;
- знакомство с детскими музыкальными инструментами и обучение детей игре на них;
- развитие координации музыкального мышления и двигательных функций организма.

**Содержание раздела: «Творчество» (песенное, музыкально-игровое, танцевальное; импровизация на детских музыкальных инструментах):**

- развивать способность творческого воображения при восприятии музыки;
- способствовать активизации фантазии ребенка, стремлению к достижению самостоятельно поставленной задачи, к поискам форм для воплощения своего замысла;
- развивать способность к песенному, музыкально-игровому, танцевальному творчеству, к импровизации на инструментах

**Образовательная область «Художественно - эстетическое развитие»**  
**Формы взаимодействия с семьями воспитанников**

1. Совместная организация выставок произведений искусства (декоративно-прикладного) с целью обогащения художественно-эстетических представлений детей.
2. Организация и проведение конкурсов и выставок детского творчества.
3. Анкетирование родителей с целью изучения их представлений об эстетическом воспитании детей.
4. Организация тематических консультаций, папок-передвижек, раскладушек по разным направлениям художественно-эстетического воспитания ребёнка («Как познакомить детей с произведениями художественной литературы», «Как создать дома условия для развития художественных особенностей детей», «Развитие личности дошкольника средствами искусства» и др.).
5. Организация мероприятий, направленных на распространение семейного опыта художественно-эстетического воспитания ребёнка («Круглый стол», средства массовой информации, альбомы семейного воспитания и др.).
6. Встречи с родителями в «Художественной гостиной». Цель: знакомство с основными направлениями художественно-эстетического развития детей.
7. Участие родителей и детей в театрализованной деятельности, совместная постановка спектаклей, создание условий, организация декораций и костюмов.
8. Организация совместной деятельности детей и взрослых по выпуску семейных газет с целью обогащения коммуникативного опыта дошкольника.
9. Проведение праздников, досугов, литературных и музыкальных вечеров с привлечением родителей.
11. Семинары-практикумы для родителей художественно-эстетическому воспитанию дошкольников.
12. Создание игротеки по Художественно-эстетическому развитию детей.
13. Организация выставок детских работ и совместных тематических выставок детей и родителей..
17. Организация совместных посиделок.
18. Совместное издание литературно-художественного журнала (рисунки, сказки, комиксы, придуманных детьми и их родителями).
19. «Поэтическая гостиная». Чтение стихов детьми и родителями.

**Система работы взаимодействия с семьями воспитанников**

Сотрудничество с семьей является одним из важнейших условий организации эффективного воспитательного процесса в ОУ. Для того чтобы сделать родителей активными участниками педагогического процесса, необходимо вовлечь их в жизнь детского сада, заинтересовать совместной работой. Главный момент в контексте сотрудничества семьи и дошкольного учреждения – личное взаимодействие педагогов и родителей по поводу успехов и неудач, трудностей и радостей, сомнений и размышлений в процессе воспитания конкретного ребенка в конкретной семье.

**Задачи работы с семьёй:**

1. Изучение интересов, мнений и запросов родителей воспитанников.
2. Содействие активному вовлечению семей воспитанников в образовательное пространство детского сада и привлечению их к сотрудничеству в вопросах воспитания и развития детей.

3. Выработка у педагогов уважительного отношения к традициям семейного воспитания детей.
4. Обеспечение пространства для личностного роста участников педагогического процесса, создание особой творческой атмосферы.

### **Основные формы взаимодействия с семьей**

**Знакомство с семьей:** анкетирование, консультирование.

**Информирование родителей о ходе образовательного процесса:** дни открытых дверей, индивидуальные и групповые консультации, родительские собрания, оформление информационных стендов, организация выставок детского творчества, создание памяток, выпуск газеты ОУ.

**Совместная деятельность:** привлечение родителей к организации детских досугов и праздников, к участию в детской исследовательской и проектной деятельности.

### **Вариативные формы, способы, методы и средства реализации Программы**

#### ***Технологии личностно-ориентированного взаимодействия педагога с детьми***

##### **Характерные особенности:**

- 1) смена педагогического воздействия на педагогическое взаимодействие; изменение направленности педагогического «вектора» — не только от взрослого к ребенку, но и от ребенка к взрослому;
- 2) основной доминантой является выявление личностных особенностей каждого ребенка как индивидуального субъекта познания и других видов деятельности;
- 3) содержание образования не должно представлять собой только лишь набор социокультурных образцов в виде правил, приемов действия, поведения, оно должно включать содержание субъектного опыта ребенка как опыта его индивидуальной жизнедеятельности, без чего содержание образования становится обезличенным, формальным, невостребованным.

##### **Характерные черты личностно-ориентированного взаимодействия педагога с детьми в группе:**

- создание педагогом условий для максимального влияния образовательного процесса на развитие индивидуальности ребенка (актуализация субъектного опыта детей);
- оказание помощи в поиске и обретении своего индивидуального стиля и темпа деятельности, раскрытия и развитии индивидуальных познавательных процессов и интересов;
- содействие ребенку в формировании положительной Я-концепции, развитии творческих способностей, овладении умениями и навыками самопознания).

*Интегрированные свойства личности педагога, которые в основном определяют успешность в личностно-ориентированном взаимодействии:*

- 1) *Социально-педагогическая ориентация* — осознание педагогом необходимости отстаивания интересов, прав и свобод ребенка на всех уровнях педагогической деятельности.
- 2) *Рефлексивные способности*, которые помогут педагогу остановиться, оглянуться, осмыслить то, что он делает: «Не навредить!»
- 3) *Методологическая культура* — система знаний и способов деятельности, позволяющих грамотно, осознанно выстраивать свою деятельность в условиях выбора образовательных альтернатив; одним из важных элементов этой культуры является умение педагога мотивировать деятельность своих воспитанников.

##### **Составляющие педагогической технологии**

- Построение субъект-субъектного взаимодействия педагога с детьми, которое требует от педагога высокого профессионального мастерства, развитой педагогической рефлексивной способности конструировать педагогический процесс на основе педагогической диагностики.
- Построение педагогического процесса на основе педагогической диагностики, которая

представляет собой набор специально разработанных информативных методик и тестовых заданий, позволяющих воспитателю в повседневной жизни детского сада диагностировать реальный уровень развития ребенка, находить пути помощи ребенку в его развитии (задания направлены на выявление успешности освоения содержания различных разделов программы, на определение уровня владения ребенком позиции субъекта, на возможность отслеживания основных параметров эмоционального благополучия ребенка в группе сверстников, на выявление успешности формирования отдельных сторон социальной компетентности (экологическая воспитанность, ориентировка в предметном мире и др).

- Осуществление индивидуально-дифференцированного подхода, при котором воспитатель дифференцирует группу на типологические подгруппы, объединяющие детей с общей социальной ситуацией развития, и конструирует педагогическое воздействие в подгруппах путем создания дозированных по содержанию, объему, сложности, физическим, эмоциональным и психическим нагрузкам заданий и образовательных ситуаций (цель индивидуально-дифференцированного подхода — помочь ребенку максимально реализовать свой личностный потенциал, освоить доступный возрасту социальный опыт; в старших группах конструирование педагогического процесса требует дифференциации его содержания в зависимости от половых интересов и склонностей детей).

- Творческое конструирование воспитателем разнообразных образовательных ситуаций (игровых, практических, театрализованных и т.д.), позволяющих воспитывать гуманное отношение к живому, развивать любознательность, познавательные, сенсорные, речевые, творческие способности. Наполнение повседневной жизни группы интересными делами, проблемами, идеями, включение каждого ребенка в содержательную деятельность, способствующую реализации детских интересов и жизненной активности.

- Нахождение способа педагогического воздействия для того, чтобы поставить ребенка в позицию активного субъекта^ детской деятельности (использование игровых ситуаций, требующих оказания помощи любому персонажу, использование дидактических игр, моделирования, использование в старшем дошкольном возрасте занятий по интересам, которые не являются обязательными, а предполагают объединение взрослых и детей на основе свободного детского выбора, строятся по законам творческой деятельности, сотрудничества, сотворчества).

- Создание комфортных условий, исключающих «дидактический синдром», заорганизованность, излишнюю регламентацию, при этом важны атмосфера доверия, сотрудничества, сопереживания, гуманистическая система взаимодействия взрослых и детей во взаимовлекательной деятельности (этим обусловлен отказ от традиционных занятий по образцу, ориентированных на репродуктивную детскую деятельность, формирование навыков).

- Предоставление ребенку свободы выбора, приобретение индивидуального стиля деятельности (для этого используются методика обобщенных способов создания поделок из разных материалов, а также опорные схемы, модели, пооперационные карты, простейшие чертежи, детям предоставляется широкий выбор материалов, инструментов).

- Сотрудничество педагогического коллектива детского сада с родителями (выделяются три ступени взаимодействия: создание общей установки на совместное решение задач воспитания; разработка общей стратегии сотрудничества; реализация единого согласованного индивидуального подхода к ребенку с целью максимального развития его личностного потенциала).

- Организация материальной развивающей среды, состоящей из ряда центров (сенсорный центр, центр математики, центр сюжетной игры, центр строительства, центр искусства и др.), которая способствовала бы организации содержательной деятельности детей и соответствовала бы ряду показателей, по которым воспитатель может оценить качество созданной в группе развивающей предметно-игровой среды и степень ее влияния на детей (включенность всех детей в активную самостоятельную деятельность; низкий уровень шума в группе; низкая конфликтность между детьми; выраженная продуктивность самостоятельной деятельности детей; положительный эмоциональный настрой детей, их жизнерадостность, открытость).

- Интеграция образовательного содержания программы.



## ***Технологии проектной деятельности***

### **Этапы в развитии проектной деятельности:**

1) Подражательно-исполнительский, реализация которого возможна с детьми трех с половиной — пяти лет. На этом этапе дети участвуют в проекте «из вторых ролях», выполняют действия по прямому предложению взрослого или путем подражания ему, что не противоречит природе маленького ребенка: в этом возрасте еще сильна как потребность установить и сохранить положительное отношение к взрослому, так и подражательность.

2) Общеразвивающий он характерен для детей пяти-шести лет, которые уже имеют опыт разнообразной совместной деятельности, могут согласовывать действия, оказывать друг другу помощь. Ребенок уже реже обращается ко взрослому с просьбами, активнее организует совместную деятельность со сверстниками. У детей развиваются самоконтроль и самооценка, они способны достаточно объективно оценивать как собственные поступки так и поступки сверстников. В этом возрасте дети принимают проблему, уточняют цель, способны выбрать необходимые средства для достижения результата деятельности. Они не только проявляют готовность участвовать в проектах, предложенных взрослым, но и самостоятельно находят проблемы, являющиеся отправной точкой творческих, исследовательских, опытно-ориентировочных проектов.

3) Творческий, он характерен для детей шести-семи лет. Взрослому очень важно на этом этапе развивать и поддерживать творческую активность детей, создавать условия для самостоятельного определения детьми цели и содержания предстоящей деятельности, выбора способов работы над проектом и возможности организовать ее последовательность.

### **Алгоритм деятельности педагога:**

- педагог ставит перед собой цель, исходя из потребностей и интересов детей;
- вовлекает дошкольников в решение проблемы
- намечает план движения к цели (поддерживает интерес детей и родителей);
- обсуждает план с семьями;
- вместе с детьми и родителями составляет план-схему проведения проекта;
- собирает информацию, материал;
- проводит занятия, игры, наблюдения, поездки (мероприятия основной части проекта);
- дает домашние задания родителям и детям;
- поощряет самостоятельные творческие работы детей и родителей (поиск материалов, информации, изготовлении поделок, рисунков, альбомов и т.п.);
- организует презентацию проекта (праздник, открытое занятие, акция, КВН), составляет книгу, альбом совместный с детьми;
- подводит итоги

## ***Технологии исследовательской деятельности***

### **Этапы становления исследовательской деятельности:**

- ориентировка (выделение предметной области осуществления исследования);
- проблематизация (определение способов и средств проведения исследования);
- планирование (формулировка последовательных задач исследования, распределение последовательности действий для осуществления исследовательского поиска);
- эмпирия (сбор эмпирического материала, постановка и проведение исследования, первичная систематизация полученных данных);
- анализ (обобщение, сравнение, анализ, интерпретация данных);

### **Алгоритм действий:**

1) Выявление проблемы, которую можно исследовать и которую хотелось бы разрешить (в переводе с древнегреческого слово problems означает «задача», «преграда», «трудность»). Главное качество любого исследователя — уметь отыскать что-то необычное в обычном, увидеть сложности и

противоречия там, где другим все кажется привычным, ясным и простым. Настоящему исследователю надо уметь задавать себе вопросы и находить неожиданное, удивительное в самом простом и привычном.

2) Выбор темы исследования. Выбирая тему, следует иметь в виду, что можно провести исследование, а можно заняться проектированием. Принципиальное отличие исследования от проектирования состоит в том, что исследование — процесс бескорыстного поиска неизвестного, новых знаний (человек стремится к знанию, часто не зная, что при-несет ему сделанное открытие и как можно будет на практике использовать полученные сведения), а проект — это всегда решение какой-то практической задачи (человек, реализующий проект, решает реальную проблему).

3) Определение цели исследования (нахождение ответа на вопрос о том, зачем проводится исследование). Примерные формулировки целей исследования обычно начинаются со слов «выявить», «изучить», «определить». Примерные формулировки целей проектов обычно начинаются словами «разработать», «создать», «выполнить».

4) Определение задач исследования (основных шагов направления исследования). Некоторые ученые убеждены, что формулировать цель и задачи собственного исследования до того, как оно завершено, не только бесполезно, но даже вредно и опасно. Ясная формулировка делает предсказуемым процесс и лишает его черт творческого поиска, а исследователя — права импровизировать.

5) Выдвижение гипотезы (предположения, догадки, недоказанной логически и не подтвержденной опытом). Гипотеза — это попытка предвидения событий. Важно научиться вырабатывать гипотезы по принципу «Чем больше, тем лучше» (гипотезы дают возможность увидеть проблему в другом свете, посмотреть на ситуацию с другой стороны).

6) Составление предварительного плана исследования. Для того чтобы составить план исследования, надо ответить на вопрос «Как мы можем узнать что-то новое о том, что исследуем?». Список возможных путей и методов исследования в данном случае: подумать самому; прочитать книги о том, что исследуешь; посмотреть видеофильмы по этой проблеме; обратиться к компьютеру; спросить у других людей; понаблюдать; провести эксперимент.

7) Провести эксперимент (опыт), наблюдение, проверить гипотезы, сделать выводы.

8) Указать пути дальнейшего изучения проблемы. Для настоящего творца завершение одной работы — это не просто окончание исследования, а начало решения следующей.

### **Принципы исследовательского обучения**

- ориентации на познавательные интересы детей (исследование — процесс творческий, творчество невозможно навязать извне, оно рождается только на основе внутренней потребности, в данном случае на потребности в познании);

- опоры на развитие умений самостоятельного поиска информации;

- сочетания репродуктивных и продуктивных методов обучения (психология усвоения свидетельствует о том, что легко и непроизвольно усваивается тот материал, который включен в активную работу мышления);

- формирования представлений об исследовании как стиле жизни.

### **Пути создания проблемных ситуаций, лично значимых для ребенка:**

- преднамеренное столкновение жизненных представлений детей с научными фактами, объяснить которые они не могут- не хватает знаний, жизненного опыта;

- преднамеренное побуждение детей к решению новых задач старыми способами;

- побуждение детей выдвигать гипотезы, делать предварительные выводы и обобщения (противоречие — ядро проблемной ситуации — в данном случае возникает в результате столкновения различных мнений, выдвинутого предположения и результатов его опытной проверки в процессе диалога)

### **Методические приемы:**

- подведение детей к противоречию и предложение самостоятельно найти способ его разрешения; изложение различных точек зрения на один и тот же вопрос;

- предложение детям рассмотреть явление с различных позиций;

- побуждение детей к сравнению, обобщению, выводам из ситуации, сопоставлению фактов;
- постановка конкретных вопросов на обобщение, обоснование, конкретизацию, логику, рассуждения;

- постановка проблемных задач (например, с недостаточными или избыточными исходными данными, неопределенностью в постановке вопроса, противоречивыми данными, заведомо допущенными ошибками, ограниченным временем решения и т.д.)

#### **Условия исследовательской деятельности:**

- использование различных приемов воздействия на эмоционально-волевую сферу дошкольника (заботясь о том, чтобы в процессе познания нового материала он испытывал чувство радости, удовольствия, удовлетворения)

- создание проблемных ситуаций, вызывающих у детей удивление, недоумение, восхищение;
- четкая формулировка проблемы, обнажающей противоречия в сознании ребенка;
- выдвижение гипотезы и обучение этому умению детей, принимая любые их предложения;
- развитие способности к прогнозированию и предвосхищению решений;
- обучение детей обобщенным приемам умственной деятельности — умению выделять главное, сравнивать, делать выводы, классифицировать, знакомить с различными научными методами исследования;

- создание атмосферы свободного обсуждения, побуждение детей к диалогу, сотрудничеству;
- побуждение к самостоятельной постановке вопросов, обнаружению противоречий;
- подведение детей к самостоятельным выводам и обобщениям, поощрение оригинальных решений, умений делать выбор;
- знакомство с жизнью и деятельностью выдающихся ученых, с историей великих открытий.

#### ***Информационно - коммуникативные технологии***

В ОУ применяются информационно-коммуникационные технологии с использованием мультимедийных презентации, клипов, видеофильмов, которые дают возможность педагогу выстроить объяснение с использованием видеофрагментов.

#### **Основные требования при проведении занятий с использованием компьютеров:**

- образовательная деятельность должна быть четко организована и включать многократное переключение внимания детей на другой вид деятельности;

- на образовательной деятельности дети должны не просто получить какую-то информацию, а выработать определенный навык работы с ней или получить конечный продукт (продукт должен быть получен за одно занятие, без переноса части работы, так как у детей происходит ослабление мотивации в процессе длительной работы);

- на образовательной деятельности не рекомендуется использовать презентации и видеоматериалы, пропагандирующие применение физической силы к персонажам, программный продукт, с одной стороны, должен критически реагировать на неправильные действия ребенка, а с другой — реакция не должна быть очень острой;

- перед образовательной деятельностью должна быть проведена специализированная подготовка — социально-ориентированная мотивация действий ребенка.

#### **Модель реализации индивидуального образовательного маршрута.**

Для отдельных детей с проблемами в развитии, которым требуется индивидуально-дифференцированный подход, ОУ предлагает консультации со стороны специалистов ПМПК

#### **Комплексно – тематическое планирование**

При организации воспитательно – образовательного процесса необходимо обеспечить единство воспитательных, развивающих и обучающих целей и задач, при этом следует решать поставленные цели и задачи, избегая перегрузки детей, на необходимом и достаточном материале, максимально

приближаясь к разумному «минимуму». **Построение образовательного процесса на комплексно-тематическом принципе с учетом интеграции образовательных областей дает возможность достичь этой цели.**

Построение всего образовательного **процесса вокруг одной центральной темы дает большие возможности для развития детей.** Темы помогают организовать информацию оптимальным способом. У дошкольников появляются многочисленные возможности для практики, экспериментирования, развития основных навыков, понятийного мышления.

Тематический принцип построения образовательного процесса позволяет легко вводить региональный компонент, учитывать специфику дошкольного учреждения.

Введение похожих тем в различных возрастных группах обеспечивает достижение единства образовательных целей и преемственности в детском развитии на протяжении всего дошкольного возраста, органичное развитие детей в соответствии с их индивидуальными возможностями.

**Одной теме следует уделять не менее одной недели.**

На каждую возрастную группу составляется **комплексно – тематический план**, с учётом примерного комплексно – тематического планирования, представленного в программе «От рождения до школы», и программ и проектов представленных в вариативной части Программы. Дошкольное образовательное учреждение вправе по своему усмотрению частично или полностью менять темы или названия тем, содержание работы, временной период.

## **III. ОРГАНИЗАЦИОННЫЙ РАЗДЕЛ ПРОГРАММЫ**

### **3.1. Материально-техническое обеспечение программы.**

Развивающая предметно-пространственная среда обеспечивает максимальную реализацию образовательного потенциала пространства группы и участка, материалов, оборудования и инвентаря для развития детей дошкольного возраста в соответствии с особенностями каждого возрастного этапа, охраны и укрепления их здоровья, возможность общения и совместной деятельности детей (в том числе детей разного возраста) и взрослых, двигательной активности детей, а также возможности для уединения.

**Развивающая предметно-пространственная среда должна обеспечивать:**

- реализацию различных образовательных программ;
- учет национально-культурных, климатических условий, в которых осуществляется образовательная деятельность; учет возрастных особенностей детей.

**Развивающая среда построена на следующих принципах:**

- 1) насыщенность;
- 2) трансформируемость;
- 3) полифункциональность;
- 4) вариативность;
- 5) доступность;
- 6) безопасность.

*Насыщенность* среды соответствует возрастным возможностям детей и содержанию Программы.

Образовательное пространство оснащено средствами обучения и воспитания, соответствующими материалами, игровым, спортивным, оздоровительным оборудованием, инвентарем, которые обеспечивают:

- игровую, познавательную, исследовательскую и творческую активность всех воспитанников, экспериментирование с доступными детям материалами (в том числе с песком и водой);
- двигательную активность, в том числе развитие крупной и мелкой моторики, участие в подвижных играх и соревнованиях;
- эмоциональное благополучие детей во взаимодействии с предметно-пространственным окружением;
- возможность самовыражения детей.

Для детей младенческого и раннего возраста образовательное пространство предоставляет необходимые и достаточные возможности для движения, предметной и игровой деятельности с разными материалами.

*Трансформируемость* пространства дает возможность изменений предметно-пространственной среды в зависимости от образовательной ситуации, в том числе от меняющихся интересов и возможностей детей;

*Полифункциональность* материалов позволяет разнообразно использовать различные составляющих предметной среды: детскую мебель, маты, мягкие модули, ширмы, природные материалы, пригодные в разных видах детской активности (в том числе в качестве предметов-заместителей в детской игре).

*Вариативность* среды позволяет создать различные пространства (для игры, конструирования, уединения и пр.), а также разнообразный материал, игры, игрушки и оборудование, обеспечивают свободный выбор детей.

Игровой материал периодически сменяется, что стимулирует игровую, двигательную, познавательную и исследовательскую активность детей.

*Доступность* среды создает условия для свободного доступа детей к играм, игрушкам, материалам, пособиям, обеспечивающим все основные виды детской активности;

исправность и сохранность материалов и оборудования.

*Безопасность* предметно-пространственной среды обеспечивает соответствие всех ее элементов требованиям по надежности и безопасности их использования.

### Предметно-развивающая среда в дошкольной группе

Таблица №8

Вид помещения	Основное предназначение	Оснащение
Музыкально-спортивный зал	<ul style="list-style-type: none"> <li>▪ образовательная деятельность</li> <li>▪ утренняя гимнастика</li> <li>▪ досуговые мероприятия</li> <li>▪ праздники</li> <li>▪ Театрализованные представления</li> <li>▪ Родительские собрания и прочие мероприятия для родителей</li> </ul>	<ul style="list-style-type: none"> <li>▪ переносная мультимедийная установка,</li> <li>▪ Детские музыкальные инструменты</li> <li>▪ Различные виды театра, ширмы</li> <li>▪ Спортивное оборудование для прыжков, метания, лазания, равновесия</li> <li>▪ Шкаф для используемых муз. руководителем пособий, игрушек, атрибутов</li> <li>▪ Набор аудиозаписей</li> <li>▪ Музыкальные игрушки (озвученные, не озвученные)</li> <li>▪ Игрушки - самоделки</li> <li>▪ Музыкально - дидактические игры</li> <li>▪ Музыкально - дидактические пособия</li> <li>▪ Шкаф для пособий, используемых в ОД</li> </ul>
Коридор ОУ	<ul style="list-style-type: none"> <li>▪ Информационно-просветительская работа родителями.</li> </ul>	<ul style="list-style-type: none"> <li>▪ Стенды для родителей</li> </ul>
Участок	<ul style="list-style-type: none"> <li>▪ Прогулки, наблюдения;</li> <li>▪ Игровая деятельность;</li> <li>▪ Самостоятельная двигательная деятельность</li> <li>▪ Трудовая деятельность</li> </ul>	<ul style="list-style-type: none"> <li>▪ Прогулочная площадка</li> <li>▪ Игровое оборудование.</li> <li>▪ Цветники. Экологическая тропа</li> <li>▪ Тропа здоровья</li> </ul>
Центр ПДД	<ul style="list-style-type: none"> <li>▪ Формирование навыков правильного поведения на улицах города</li> <li>▪ Формирование основ владения правилами дорожного движения</li> </ul>	<ul style="list-style-type: none"> <li>▪ Дорожные знаки</li> <li>▪ Макеты улиц,</li> <li>▪ Плакаты по ПДД</li> <li>▪ Дорожные знаки</li> </ul>
Центр сказок	<ul style="list-style-type: none"> <li>▪ Развитие творческих способностей ребенка</li> </ul>	<ul style="list-style-type: none"> <li>▪ Театральные куклы (персонажи сказок)</li> <li>▪ Театральная ширма</li> <li>▪ Театр теней</li> <li>▪ Костюмы</li> </ul>
Микроцентр «Уголок природы»	<ul style="list-style-type: none"> <li>▪ Расширение познавательного опыта, его использование в трудовой деятельности</li> </ul>	<ul style="list-style-type: none"> <li>▪ Календарь природы</li> <li>▪ Комнатные растения</li> <li>▪ Сезонный материал</li> <li>▪ Макет зоопарка</li> <li>▪ Литература природоведческого содержания, набор картинок, альбомы</li> <li>▪ Материал для проведения элементарных опытов</li> <li>▪ Обучающие и дидактические игры по экологии</li> <li>▪ Инвентарь для трудовой деятельности</li> <li>▪ Природный и бросовый материал.</li> </ul>
Микроцентр «Уголок развивающих игр»	<ul style="list-style-type: none"> <li>▪ Расширение познавательного сенсорного опыта детей</li> </ul>	<ul style="list-style-type: none"> <li>▪ Дидактический материал по сенсорному воспитанию</li> <li>▪ Дидактические игры</li> <li>▪ Настольно-печатные игры</li> <li>▪ Познавательный материал</li> </ul>
Микроцентр	<ul style="list-style-type: none"> <li>▪ Проживание, преобразование</li> </ul>	<ul style="list-style-type: none"> <li>▪ Настольный строительный материал</li> </ul>



«Строительная мастерская»	<p>познавательного опыта в продуктивной деятельности.</p> <ul style="list-style-type: none"> <li>▪ Развитие ручной умелости, творчества.</li> <li>▪ Выработка позиции творца</li> </ul>	<ul style="list-style-type: none"> <li>▪ Пластмассовые конструкторы</li> <li>▪ Мягкие строительно- игровые модули- младший возраст</li> <li>▪ Транспортные игрушки</li> <li>▪ Схемы, иллюстрации отдельных построек (мосты, дома, корабли, самолёт и др.).</li> </ul>
Микроцентр «Игровая зона»	<ul style="list-style-type: none"> <li>▪ Реализация ребенком полученных и имеющихся знаний об окружающем мире в игре.</li> <li>▪ Накопление жизненного опыта</li> </ul>	<ul style="list-style-type: none"> <li>▪ Атрибутика для с-р игр по возрасту детей («Семья», «Больница», «Магазин», «Парикмахерская»)</li> <li>▪ Предметы- заместители</li> </ul>
Микроцентр «Уголок безопасности»	<ul style="list-style-type: none"> <li>▪ Расширение познавательного опыта, его использование в повседневной деятельности</li> </ul>	<ul style="list-style-type: none"> <li>▪ Дидактические, настольные игры по профилактике ДТП</li> <li>▪ Дорожные знаки</li> <li>▪ Литература о правилах дорожного движения</li> </ul>
Микроцентр ЭРС «Национальный уголок»	<ul style="list-style-type: none"> <li>▪ Расширение краеведческих представлений детей, накопление познавательного опыта</li> </ul>	<ul style="list-style-type: none"> <li>▪ Образцы татарских костюмов</li> <li>▪ Предметы народно - прикладного искусства</li> <li>▪ Предметы татарского быта</li> </ul>
Микроцентр «Книжный уголок»	<ul style="list-style-type: none"> <li>▪ Формирование умения самостоятельно работать с книгой, «добывать» нужную информацию.</li> </ul>	<ul style="list-style-type: none"> <li>▪ Детская художественная литература в соответствии с возрастом детей</li> <li>▪ Наличие художественной литературы</li> <li>▪ Иллюстрации по темам образовательной деятельности по ознакомлению с окружающим миром и ознакомлению с художественной литературой</li> <li>▪ Портреты поэтов, писателей</li> </ul>
Микроцентр «Творческая мастерская»	<ul style="list-style-type: none"> <li>▪ Проживание, преобразование познавательного опыта в продуктивной деятельности. Развитие ручной умелости, творчества. Выработка позиции творца</li> </ul>	<ul style="list-style-type: none"> <li>▪ Бумага разного формата, разной формы, разного тона</li> <li>▪ Достаточное количество цветных карандашей, красок, кистей, тряпочек, пластилина (стеки, доски для лепки)</li> <li>▪ Наличие цветной бумаги и картона</li> <li>▪ Достаточное количество ножниц с закругленными концами, клея, клеенок, тряпочек, салфеток для аппликации</li> <li>▪ Бросовый материал (фольга, фантики от конфет и др.)</li> <li>▪ Место для сменных выставок детских работ</li> </ul>

### 3.2. Обеспечение методическими рекомендациями и средствами обучения и воспитания




















#### Основные программы дошкольного образования:

- Примерная общеобразовательная программа дошкольного образования «От рождения до школы» / Н.Е.Вераксы, Т.С.Комарова, Н.А.Васильева. Образовательная область «Физическое развитие». – М.: МОЗАИКА – СИНТЕЗ, 2014 г
- Программа “Изучаем русский язык” по обучению детей татарской национальности русскому языку к УМК для детей 4-7 лет “Изучаем русский язык” Гаффарова С.М., Казань, 2013

- Шаехова Р.К. Региональная программа дошкольного образования. Төбәкнең мәктәпкәчә белем бирү программасы. – РИЦ, 2012.

<p>Программы, технологии и пособия по образовательной области «Физическое развитие»</p>	<ol style="list-style-type: none"> <li>1. К.В.Закирова, Л.Р.Мортазина., Әй уйныйбыз, уйныйбыз... Балалар бакчасында хәрәкәтле уеннар: балалар бакчасы тәрбиячеләре һәм физкультура инструкторлары өчен методик кулланма. – К., Беренче полиграфия компаниясе, 2013.</li> <li>2. К.В.Закирова, Л.Р.Мортазина. Балачак – уйнап-көлеп үсәр чак: балалар бакчасында уеннар: балалар бакчасы тәрбиячеләре һәм физкультура инструкторлары өчен методик кулланма / К.В.Закирова, Л.М.Мортазина. – К.: РИЦ, 2012</li> <li>3. Л.И.Пензулаева. Физкультурные занятия в детском саду.Вторая младшая группа. – М.: МОЗАИКА-СИНТЕЗ, 2012</li> <li>4. Л.И.Пензулаева, Физическая культура в детском саду. Система работы в старшей группе. – М.; МОЗАИКА-СИНТЕЗ, 2012.</li> <li>5. Л.И.Пензулаева Физическая культура в детском саду:Средняя группа. – М.;МОЗАИКА-СИНТЕЗ, 2014.</li> <li>6. Л.И.Пензулаева Физкультурные занятия с детьми 3-4 лет. Конспекты занятий. – М.;МОЗАИКА-СИНТЕЗ, 2012.</li> <li>7. Л.И. Пензулаева. Физкультурные занятия в детском саду подготовительная к школе группа детского сада. – М.:МОЗАИКА-СИНТЕЗ, 2011</li> <li>8. Детские народные подвижные игры:Кн. Для воспитателей дет.сада и родителей/Сост.А.В.Кенеман, Т.И.Осокина – 2-изд., дораб. – М.; Просвещение, Владос, 1995.</li> <li>9. С.С.Прищепа Физическое развитие и здоровье детей 3-7 лет:Обзор программ дошкольного образования. – М.; ТЦ Сфера, 2009.</li> <li>10. М.Ф.Литвинова Подвижные игры и игровые упражнения для детей третьего года жизни: Методическое руководство для работниковдошкольных образовательных учреждений. М.: ЛИНКА-ПРЕСС, 2005.</li> <li>11. О.А. Степанова. Развитие игровой деятельности ребенка, Обзор программ дошкольного образования. – М.: ТЦ Сфера, 2009.</li> </ol>
<p>Программы, технологии и пособия по образовательной области «Социально-коммуникативное развитие»</p>	<ol style="list-style-type: none"> <li>1. К.В.Закирова, Р.Ә.Кадырова. Әхлак нигезе – матур гадәт. - К.: Мәгариф, 2004</li> <li>2. Е.О.Смирнова Психология ребенка. От рождения до семи лет. – М.:Школа-Пресс, 1997.</li> <li>3. И.В.Сушкова Социально-личностное развитие: анализ программ дошкольного образования. – М.: ТЦ Сфера,2008.</li> <li>4. З.М. Зарипова Әдәп – матур гадәт. Тәрбиячеләр һәм ата-аналар өчен методик кулланма. – Яр Чаллы, 2009.</li> <li>5. Психология социальной одаренности. Пособие по выявлению и развитию коммуникативных способностей дошкольников. – М.: Линка-Пресс, 2009.</li> <li>6. К.В.Закирова Балалар бакчасында әдәп-әхлак тәрбиясе:методик кулланма К.В.Закирова, Р.Ә.Кадырова, Г.М. Сафиуллина. – К.: Беренче полиграфия компаниясе, 2013.</li> <li>7. Народы мира. Научно-популярное издание. Серия «Детская энциклопедия РОСМЕН», 2013</li> <li>8. О.В.Никишин Россия.научно-популярное издание. Серия “Детская энциклопедия РОСМЕН”, 2013</li> <li>9. Т.Н.Дронов. Девочки и мальчики 3-4 лет в семье и детском саду: Пособие для дошкольных образовательных учреждений. – М.:Линка-Пресс, 2009.</li> <li>10. Н.Я.Михайленко. Организация сюжетной игры в детском саду: пособие для воспитателя / Н.Я.Михайленко, Н.А. Короткова. – М.:ЛИНКА-ПРЕСС, 2009.</li> <li>11. Н.Я.Михайленко. Как играть с ребенком/ Н.Я.Михайленко, Н.А.Короткова. – М.:Обруч, 2012.</li> </ol>
<p>Программы, технологии и пособия по образовательной области</p>	<p> Туган телдә сөйләшәбез. 3-4 яшь. Методик кулланма / Хәзрәтова Ф.В., Шәрәфетдинова З.Г., Хәбибуллина И.Ж. – К.: Фолиант, 2013</p> <p> Туган телдә сөйләшәбез. 4-5 яшь. Методик әсбап / Хәзрәтова Ф.В., Шәрәфетдинова З.Г., Хәбибуллина И.Ж. – К.: Инновацион технологиялар үзге, 2013</p>



<p>«Речевое развитие».</p>	<p> Туган телдә сөйләшәбез: 5-7 яшьлек балаларны туган телдә сөйләшәргә өйрәтү буенча методик ярдәмлек / Төз: З.М.Зарипова, Л.Н.Вәжиева, Р.С.Зөфәрова һ.б. – К.: ФОЛИАНТ, 2012</p> <p> Ф.В.Хәзрәтова. Туган телдә сөйләшәбез. Балалар бакчасында татар телендә тәрбия һәм белем бирү (беренче кече яшьтәгеләр төркеме): тәрбиячеләр өчен методик кулланма / Ф.В.Хәзрәтова, З.Г.Шәрәфетдинова, И.Ж. Хәбибуллина. – К.: Татар.кит. нәшр., 2012.</p> <p> Изучаем русский язык: методическое пособие по обучению русскому языку детей дошкольного возраста. – К.: Татарское республиканское издательство «ХЭТЕР», 2011</p> <p> К.В. Закирова Балачак аланы: балалар бакчасы тәрбиячеләре һәм эти-эниләр өчен хрестоматия. – К.: РИЦ, 2011.</p> <p> М.Ф.Кашапова Балалар бакчаларында телдән сөйләмгә өйрәтүнең фәнни-методик нигезләре. – К.: РИЦ “Школа”, 2009</p> <p> М.Ф.Кашапова “Иң гүзәл тел – туган тел: Балалар бакчасында сөйләм телен үстерү буенча методик кулланма”. - К.: РИЦ “Школа”, 2009</p> <p> М.Ф.Кашапова. Иң татлы тел – туган тел: Балалар бакчасында сөйләм үстерү буенча методик кулланма / М.Ф.кашапова. – К.: Мәгариф, 2004.</p> <p> М.Ф.Кашапова Уйныйк әле, балалар. Беренче китап. – К.: РИЦ, 2011</p> <p> Инновации – в логопедическую практику. Методическое пособие для дошкольных образовательных учреждений. Сост. О.Е.Громова. – М.: Линка-Пресс, 2008.</p> <p> Ф.М. Зиннурова. Бала сөйләмәндәге кимчелекләрне төзәтү:логопедлар һәм укытучылар өчен методик кулланма. – К.:мәгариф, 2005</p> <p> Ф.М.Зиннурова. Уйнап укый сабыллар: Логопедлар, тәрбиячеләр һәм укытучылар өчен методик кулланма / Ф.М. Зиннурова – К.:Мәгариф, 2007.</p> <p> О.А.Шорохова Речевое развитие ребенка: анализ программ дошкольного образования. – М.:ТЦ Сфера, 2009.</p> <p> А.Алиш Койрыклар Балалар өчен яраклаштырылган басма. – К.:Татар балалар нәшрияты,2016</p> <p> Ф.Зыятдинов “Карга белән Шөпшә”. Татар һәм рус телләрендә әкият һәм Ф. Зыятдинов әкияте буенча мультфильм – К.6 Татармультфильм, 2016</p> <p> На поляне детства: хрестоматия для воспитателей дошкольных образовательных учреждений и родителей. – К.:РИЦ, 2011</p> <p> Балалар дөнъясы: мәктәпкәчә белем бирү оешмалары өчен хрестоматия (зурлар төркеме) /төз.-авт.:Г.Ә.Нәбиуллина, Л.Г.Гыйләжева. – К.:Татар.кит.нәшр., 2016</p> <p> Г.Ә.Нәбиуллина. Татар телендә сөйләм үстер(зурлар төркеме): мәктәпкәчәбелем бирү оешмалары өчен методик кулланма./Г.Ә.Нәбиуллина, Л.Г.Гыйләжева, В.М.Камалова. – К.:Татар.кит.нәшр.,2016</p> <p> Балачак аланы: балалар бакчасы тәрбиячеләре һәм эти-эниләр өчен хрестоматия. – К.: РИЦ, 2011.</p> <p> Иң матур сүз: Ата-аналар һәм балалар бакчасы тәрбиячеләре өчен хрестоматия. – К.: Мәгариф, 2000.</p>
<p>Программы, технологии и пособия по образовательной области «Познавательное развитие»</p>	<ol style="list-style-type: none"> <li>1. Е.В.Колесникова Математика для детей 3-4 лет. Учебно методическое пособие к рабочей тетради «Я начинаю считать». – М.:ТЦ Сфера, 2012</li> <li>2. Е.В. Колесникова Математика для детей 4-5 лет. Учебно- методическое пособие к рабочей тетради «Я считаю до пяти» - М.: ТЦ Сфера, 2012</li> <li>3. Е.В. Колесникова. Математика для детей 5-6 лет. Учебно методическое пособие к рабочей тетради «Я считаю до десяти». – М.:ТЦ Сфера, 2012</li> <li>4. Е.В.Колесникова Математика для детей 6-7 лет. Учебно методическое пособие к рабочей тетради «Я считаю до двадцати». – М.:ТЦ Сфера, 2012</li> <li>5. З.Г.Шәрәфетдинова, И.Ж.Хәбибуллина, Ф.В.Хәзрәтова Математикага өйрәнәбез (зурлар төркеме): мәктәпкәчә белем бирү оешмалары өчен методик кулланма / З.Г.Шәрәфетдинова, И.Ж.Хәбибуллина, Ф.В.Хәзрәтова. – К.: Татар.кит.нәшр.,2016</li> <li>6. В.З.Зөбзөева. Развитие элементарных естественно-научных представлений и экологической культуры детей. Обзор программ дошкольного образования. – М.: ТЦ Сфера, 2009.</li> <li>7. Л.В.Куцакова. Конструирование и художественный труд в детском саду. – М.:ТЦ</li> </ol>

	<p>Сфера, 2012</p> <ol style="list-style-type: none"> <li>8. Ә.Х.Габдрахимова. Табиғаттә кунакта. Балалар бакчалары тәрбиячеләре өчен методик кулланма. – Яр Чаллы, 2013.</li> <li>9. Н.Г.Гарипова. Әйләнә-тирә дөнья белән танышу (зурлар төркеме): мәктәпкәчә белем бирү оешмалары өчен методик кулланма / Н.Г.Гарипова, Р.С.Әхмәтова, Ф.М.Хәсәнова. – К.: Татар.кит.нәшр., 2016</li> <li>10. З.М.Зарипова. Үстерешле уеннар: методик кулланма / З.М.Зарипова, Р.С.Исаева. – К.: Беренче полиграфия компаниясе, 2013.</li> <li>11. Н.В.Шайдурова. Развитие ребенка в конструктивной деятельности:Справочное пособие. – М.: ТЦ Сфера, 2008.</li> <li>12.</li> </ol>
<p>Программы, технологии и пособия пособий по образовательной области «Художественно-эстетическое развитие»</p>	<ol style="list-style-type: none"> <li>1. И.А.Лыкова. Изобразительная деятельность в детском саду. Старшая группа. - М.: «Цветной мир», 2013.</li> <li>2. И.А.Лыкова. Изобразительная деятельность в детском саду. Средняя группа. - М.: «Цветной мир», 2014.</li> <li>3. И.А.Лыкова. Изобразительная деятельность в детском саду. Первая младшая группа. - М.: «Цветной мир», 2014.</li> <li>4. И.А.Лыкова. Изобразительная деятельность в детском саду. Подготовительная к школе группа. М.: «Цветной мир», 2013.</li> <li>5. Әйлән-бәйлән:балалар бакчасында музыка (зурлар төркеме). Мәктәпкәчә белем бирү оешмалары өченхрестоматия / төз.- авт.: З.Г.Шәрәфетдинова, Г.Р. Гыйләжетдинова, Ф.Ж. Жәләлетдинова, Ә.К.Гыйбадуллина. – К.: Татар.кит.нәшр., 2016.</li> <li>6. З.Г.Ибраһимова. Шома бас: мәктәпкәчә яшьтәге балаларгататар бию хәрәкәтләре өйрәтү буенча аудио-кушымталы методик кулланма. – К.: “Халкыбыз мирасы”, 2012.</li> <li>7. Жырлап узган жәй: Музыкаль әкиятләр /Музыка авт. һәм төз. Л.Батыр-Болгари – К.: Мәгариф, 2009.</li> <li>8. С.Л.Слущкая. Танцевальная мозаика. Хореография в детском саду. – М.: ЛИНКА-ПРЕСС,2006.</li> <li>9. Бәйрәмнәр бәйләме: Балалар бакчаларытәрбиячеләренә, сыйныф житәкчеләренә ярдәмлек. /Төз. В.Г.Гомәрова, Ф.Я.Зарипова. – К.: Мәгариф, 2005.</li> <li>10. Чәбәк-чәбәк итә ул: Балалар бакчаларының иң кечкенә беренче һәм икенче төркемнәре өчен (туганнан алып ике яшькә кадәр) жырлар, уеннар, музыкаль әсәрләр: 1 нче китап. – К.:Мәгариф,2007.</li> <li>11. Күрсәт әле, үскәнем: Балалар бакчаларының беренче кечкенәләр төркеме өчен (ике яшьтән өч яшькә кадәр) жырлар, уеннар, музыкаль әсәрләр, сценарийлар: 2 нче китап. – К.:Мәгариф, 2010.</li> <li>12. Күңел ачык бергәләп: балалар бакчасы тәрбиячеләре һәм музыка житәкчеләре өчен ярдәмлек. – К.: Мәгариф, 2003.</li> <li>13. Р.М.Зиннәтова. Сурәтләү һәм кору эшчәнлеге (зурлар төркеме) : мәктәпкәчә белем бирү оешмалары өчен методик кулланма/ Р.М.Зиннәтова. – К.: Татар.кит.нәшр., 2016</li> </ol>
<p>Реализация Региональной программы дошкольного образования</p>	<ol style="list-style-type: none"> <li>1. Р.К.Шәехова. Төбәкнең мәктәпкәчә белем бирү программасы. – К.: РИЦ, 2012</li> <li>2. Р.К.Шәехова. Авазларны уйнатып. Мәктәпкә эзерлек төркемендә эшләүче тәрбиячеләр өчен методик кулланма. – К.: ТР “ХӘТЕР” нәшрияты, 2011</li> <li>3. Р.К.Шәехова. Мәктәпкәчә яшьтәгеләр әлифбасы: авазларны уйнатып: эш дәфтәре: мәктәпкә эзерлек төркемендә тәрбияләнүче балалар өчен / М.С.Нурғалиева тәрж. – К.: ТР “ХӘТЕР” нәшрияты, 2011.</li> </ol>

### 3.4. Организация режима пребывания детей в образовательном учреждении

*Ежедневная организации жизни и деятельности детей* осуществляется с учетом:

- построения образовательного процесса на адекватных возрасту формах работы с детьми: основной формой работы с детьми дошкольного возраста и ведущим видом деятельности для них является игра;
- решения программных образовательных задач в совместной деятельности взрослого и детей и самостоятельной деятельности детей не только в рамках непосредственно образовательной деятельности, но и при проведении режимных моментов в соответствии со спецификой дошкольного образования.

*Организация режима дня.*

При проведении режимных процессов ОУ придерживается следующих *правил*:

- Полное и своевременное удовлетворение всех органических потребностей детей (в сне, питании).
- Тщательный гигиенический уход, обеспечение чистоты тела, одежды, постели.
- Привлечение детей к посильному участию в режимных процессах; поощрение самостоятельности и активности.
- Формирование культурно-гигиенических навыков.
- Эмоциональное общение в ходе выполнения режимных процессов.
- Учет потребностей детей, индивидуальных особенностей каждого ребенка.
- Спокойный и доброжелательный тон обращения, бережное отношение к ребенку, устранение долгих ожиданий, так как аппетит и сон малышей прямо зависят от состояния их нервной системы.

Основные *принципы* построения режима дня:

- Режим дня выполняется на протяжении всего периода воспитания детей в дошкольном учреждении, сохраняя последовательность, постоянство и постепенность.
- Соответствие правильности построения режима дня возрастным психофизиологическим особенностям дошкольника. Организация режима дня проводится с учетом теплого и холодного периода года.

### Примерный режим дня

В детском саду разработан гибкий режим дня, учитывающий возрастные психофизиологические возможности детей, их интересы и потребности, обеспечивающий взаимосвязь планируемой образовательной деятельности с повседневной жизнью детей в детском саду. Для каждой возрастной группы разработан режим для холодного и тёплого времени года.

**В тёплое время** года жизнь детей организуется на специально – оборудованных озеленённых участках детского сада (в зависимости от погодных условий). В помещении проводится кормление, сон, гигиенические и оздоровительно – закаливающие процедуры.

**Режим дня на теплый период года**

**Таблица №9**

Режимные мероприятия	Возрастные группы ДОУ									
	2-3 года		3-4 года		4-5 лет		5-6 лет		6-7 лет	
Прием детей; Самостоятельная деятельность детей	7:00-7:40	(40 мин)	7:00-7:40	(40 мин)	7:00-7:40	(40 мин)	7:00-7:40	(40 мин)	7:00-7:40	(40 мин)
Утренняя гимнастика	7:40-7:45	(5 мин)	7:40-7:45	(5 мин)	7:40-7:47	(7 мин)	7:40-7:50	(10 мин)	7:40-7:50	(10 мин)
Самостоятельная деятельность детей	7:45-7:55	(10 мин)	7:45-7:55	(10 мин)	7:47-8:00	(13 мин)	7:50-8:00	(10 мин)	7:50-8:00	(10 мин)
Подготовка к завтраку, <b>ЗАВТРАК</b>	7:55-8:20	(25 мин)	7:55-8:15	(20 мин)	8:00-8:15	(15 мин)	8:00-8:15	(15 мин)	8:00-8:15	(15 мин)
Самостоятельная деятельность детей	8:20-8:30	(10 мин)	8:15-8:30	(15 мин)	8:15-8:30	(15 мин)	8:15-8:30	(15 мин)	8:15-8:30	(15 мин)
<b>ЗАНЯТИЕ №1</b>	8:30-8:40	(10 мин)	8:30-8:45	(15 мин)	8:30-8:50	(20 мин)	8:30-8:55	(25 мин)	8:30-9:00	(30 мин)
Самостоятельная деятельность детей	8:40-8:50	(10 мин)	8:45-9:00	(10 мин)	8:50-9:00	(10 мин)	8:55-9:05	(10 мин)	9:00-9:10	(10 мин)
Подготовка к второму завтраку, <b>Второй завтрак</b>	8:50-9:15	(25 мин)	9:00-9:15	(15 мин)	9:00-9:15	(15 мин)	9:05-9:15	(10 мин)	9:10-9:15	(5 мин)
<b>ЗАНЯТИЕ №2</b> (на свежем воздухе)	9:15-9:25	(10 мин)	9:15-9:30	(15 мин)	9:15-9:35	(20 мин)	9:15-9:40	(25 мин)	9:15-9:45	(30 мин)
Самостоятельная деятельность детей	-		9:30-9:40	(10 мин)	9:35-9:45	(10 мин)	9:40-9:50	(10 мин)	9:45-9:55	(10 мин)
Подготовка к прогулке <b>ПРОГУЛКА</b>	9:55-10:00	(5 мин)	9:55-10:00	(5 мин)	9:55-10:00	(5 мин)	9:55-10:00	(5 мин)	9:55-10:00	
Самостоятельная деятельность	10:00-11:00	(1ч)	10:00-11:00	(1ч)	10:00-11:00	(1ч)	10:00-11:00	(1ч)	10:00-11:00	(1ч)

детей на прогулке										
<b>Самостоятельная деятельность детей</b>										
<b>Подготовка к обеду</b>	11:00-11:50	(50 мин)	11:00-11:50	(50 мин)	11:00-11:50	(50 мин)	11:00-11:50	(50 мин)	11:00-11:50	(50 мин)
<b>ОБЕД</b>										
<b>Подготовка ко сну</b>	11:50-12:00	(10 мин)	11:50-12:00	(10 мин)	11:50-12:00	(10 мин)	11:50-12:00	(10 мин)	11:50-12:00	(10 мин)
<b>СОН</b>	12:00-15:00	(3 ч.)	12:00-15:00	(3 ч.)	12:00-15:00	(3 ч.)	12:00-15:00	(3 ч.)	12:00-15:00	(3 ч.)
<b>Подъем;</b>										
<b>Самостоятельная деятельность детей</b>	15:00-15:10	(10 мин)	15:00-15:10	(10 мин)	15:00-15:10	(10 мин)	15:00-15:10	(10 мин)	15:00-15:10	(10 мин)
<b>Подготовка к полднику</b>										
<b>ПОЛДНИК</b>	15:10-15:30	(20 мин)	15:10-15:30	(20 мин)	15:10-15:30	(20 мин)	15:10-15:30	(20 мин)	15:10-15:30	(20 мин)
<b>ЗАНЯТИЕ №3</b>	-	-	-	-	15:30-15:50	(20 мин)	15:30-15:55	(25 мин)	15:30-16:00	(30 мин)
<b>Подготовка к прогулке</b>	16:00-16:10	(10 мин)	16:00-16:10	(10 мин)	16:00-16:10	(10 мин)	16:00-16:10	(10 мин)	16:00-16:10	(10 мин)
<b>ПРОГУЛКА</b>										
<b>Самостоятельная деятельность детей на прогулке;</b>	16:10-17:30	(1 час 20мин)	16:10-17:30	(1 час 20мин)	16:10-17:30	(1 час 20мин)	16:10-17:30	(1 ч 20 мин)	16:10-17:30	(1ч 20ч)
<b>Уход домой.</b>										

**Режим дня на холодный период года**

**Таблица №10**

Режимные мероприятия	Возрастные группы ДОУ									
	2-3 года		3-4 года		4-5 лет		5-6 лет		6-7 лет	
Прием детей; Самостоятельная деятельность детей	7:00-7:40	(40 мин)	7:00-7:40	(40 мин)	7:00-7:40	(40 мин)	7:00-7:40	(40 мин)	7:00-7:40	(40 мин)
Утренняя гимнастика	7:40-7:45	(5 мин)	7:40-7:45	(5 мин)	7:40-7:47	(7 мин)	7:40-7:50	(10 мин)	7:40-7:50	(10 мин)
Самостоятельная деятельность детей	7:45-7:55	(10 мин)	7:45-7:55	(10 мин)	7:47-8:00	(13 мин)	7:50-8:00	(10 мин)	7:50-8:00	(10 мин)
Подготовка к завтраку, ЗАВТРАК	7:55-8:20	(25 мин)	7:55-8:15	(20 мин)	8:00-8:15	(15 мин)	8:00-8:15	(15 мин)	8:00-8:15	(15 мин)
Самостоятельная деятельность детей	8:20-8:30	(10 мин)	8:15-8:30	(15 мин)	8:15-8:30	(15 мин)	8:15-8:30	(15 мин)	8:15-8:30	(15 мин)
ЗАНЯТИЕ №1	8:30-8:40	(10 мин)	8:30-8:45	(15 мин)	8:30-8:50	(20 мин)	8:30-8:55	(25 мин)	8:30-9:00	(30 мин)
Самостоятельная деятельность детей	8:40-8:50	(10 мин)	8:45-9:00	(10 мин)	8:50-9:00	(10 мин)	8:55-9:05	(10 мин)	9:00-9:10	(10 мин)
Подготовка к второму завтраку, Второй завтрак	8:50-9:15	(25 мин)	9:00-9:15	(15 мин)	9:00-9:15	(15 мин)	9:05-9:15	(10 мин)	9:10-9:15	(5 мин)
ЗАНЯТИЕ №2 (на свежем воздухе)	9:15-9:25	(10 мин)	9:15-9:30	(15 мин)	9:15-9:35	(20 мин)	9:15-9:40	(25 мин)	9:15-9:45	(30 мин)
Самостоятельная деятельность детей	-		9:30-9:40	(10 мин)	9:35-9:45	(10 мин)	9:40-9:50	(10 мин)	9:45-9:55	(10 мин)
Подготовка к прогулке ПРОГУЛКА	9:55-10:00	(5 мин)	9:55-10:00	(5 мин)	9:55-10:00	(5 мин)	9:55-10:00	(5 мин)	9:55-10:00	
Самостоятельная деятельность детей на прогулке	10:00-11:00	(1 ч)	10:00-11:00	(1 ч)	10:00-11:00	(1 ч)	10:00-11:00	(1 ч)	10:00-11:00	(1 ч)
Самостоятельная деятельность детей	11:00-11:50	(50 мин)	11:00-11:50	(50 мин)	11:00-11:50	(50 мин)	11:00-11:50	(50 мин)	11:00-11:50	(50 мин)

<b>Подготовка к обеду</b>										
<b>ОБЕД</b>										
<b>Подготовка ко сну</b>	11:50-12:00	(10 мин)	11:50-12:00	(10 мин)	11:50-12:00	(10 мин)	11:50-12:00	(10 мин)	11:50-12:00	(10 мин)
<b>СОН</b>	12:00-15:00	(3 ч.)	12:00-15:00	(3 ч.)	12:00-15:00	(3 ч.)	12:00-15:00	(3 ч.)	12:00-15:00	(3 ч.)
<b>Подъем;</b>										
<b>Самостоятельная деятельность детей</b>	15:00-15:10	(10 мин)	15:00-15:10	(10 мин)	15:00-15:10	(10 мин)	15:00-15:10	(10 мин)	15:00-15:10	(10 мин)
<b>Подготовка к полднику</b>										
<b>ПОЛДНИК</b>	15:10-15:30	(20 мин)	15:10-15:30	(20 мин)	15:10-15:30	(20 мин)	15:10-15:30	(20 мин)	15:10-15:30	(20 мин)
<b>ЗАНЯТИЕ №3</b>	-	-	-	-	15:30-15:50	(20 мин)	15:30-15:55	(25 мин)	15:30-16:00	(30 мин)
<b>Подготовка к прогулке</b>	16:00-16:10	(10 мин)	16:00-16:10	(10 мин)	16:00-16:10	(10 мин)	16:00-16:10	(10 мин)	16:00-16:10	(10 мин)
<b>ПРОГУЛКА</b>										
<b>Самостоятельная деятельность детей на прогулке;</b>	16:10-17:30	(1 час 20мин)	16:10-17:30	(1 час 20мин)	16:10-17:30	(1 час 20мин)	16:10-17:30	(1 ч 20 мин)	16:10-17:30	(1ч 20ч)
<b>Уход домой.</b>										

Продолжительность занятий определяется санитарно-эпидемиологическими требованиями (Сан ПиН от 15 мая 2013 года №26 ОБ) к учебной нагрузке ребенка определенного возраста.





**ДОПОЛНИТЕЛЬНЫЙ РАЗДЕЛ  
ОСНОВНОЙ ОБРАЗОВАТЕЛЬНОЙ  
ПРОГРАММЫ**

**дошкольной группы МБОУ «Старомензелябашская ООШ  
им.А.Тимергалина»**

**(презентационный)**

<b>Содержание раздела</b>		
<b>1</b>	ЦЕЛЬ и ЗАДАЧИ программы	<b>91</b>
<b>2</b>	ВОЗРАСТНЫЕ ХАРАКТЕРИСТИКИ КОНТИНГЕНТА ДЕТЕЙ раннего и дошкольного возраста	<b>93</b>
<b>3</b>	ПЛАНИРУЕМЫЕ РЕЗУЛЬТАТЫ ОСВОЕНИЯ ПРОГРАММНОГО МАТЕРИАЛА	<b>96</b>
<b>4</b>	СИСТЕМА ВОСПИТАТЕЛЬНО – ОБРАЗОВАТЕЛЬНОЙ РАБОТЫ ПО ПЯТИ ОБРАЗОВАТЕЛЬНЫМ ОБЛАСТЯМ	<b>98</b>
<b>5</b>	СИСТЕМА РАБОТЫ ВЗАИМОДЕЙСТВИЯ С СЕМЬЯМИ ВОСПИТАННИКОВ	<b>101</b>

## ДОПОЛНИТЕЛЬНЫЙ РАЗДЕЛ

С 1 января 2014 года вступил в силу Федеральный государственный образовательный стандарт дошкольного образования (*приказ МО и Н РФ от 17 октября 2013 года № 1155*).

Это находит своё отражение в законодательных документах, определяющих деятельность органов управления и учреждений образования. Так статьи 9 и 14 Закона «Об образовании в Российской Федерации» устанавливают общие требования к программам и содержанию образования, которое в первую очередь должно ориентироваться на адаптацию личности к жизни в обществе, на обеспечение самоопределения личности и создание условий для её самореализации.

ФГОС дошкольного образования, дифференцируя содержание программ, реализуемых в дошкольной образовательной организации, выделяет несколько направлений, среди которых особое место отводится социально-личностному развитию, включающему в себя задачи развития положительного отношения ребёнка к себе, другим людям, окружающему миру, коммуникативной и социальной компетентности детей.

Программа определяет содержание и организацию образовательной деятельности на уровне дошкольного образования.

Программы, реализуемые в ОУ, подчинены единой концепции развития двуязычия, проектируются на основе постепенно усложняющихся задач речевого развития ребенка, на деятельностном подходе и принципах интеграции.

Основная образовательная программа обеспечивает разностороннее развитие детей в возрасте от 1 до 7 лет с учетом возрастных и индивидуальных особенностей при наличии соответствующих условий (ст. 67 Закона РФ «Об образовании»)

В образовательном учреждении функционирует одна разновозрастная группа

### ЦЕЛЬ и ЗАДАЧИ

#### в соответствии с ФГОС дошкольного образования

(п.2.1. и 1.6 ФГОС дошкольного образования)

**Цель:** Развитие личности детей дошкольного возраста в различных видах общения и деятельности с учётом их возрастных, индивидуальных, психологических и физиологических особенностей.

#### **Задачи:**

1. Охрана и укрепление физического и психического здоровья детей, в том числе их эмоционального благополучия.
2. Обеспечение равных возможностей полноценного развития каждого ребёнка в период дошкольного детства независимо от места проживания, пола, нации, языка, социального статуса, психофизиологических особенностей (в том числе ограниченных возможностей здоровья).
3. Обеспечение преемственности целей, задач и содержания основных образовательных программ дошкольного и начального общего образования.
4. Создание благоприятных условий развития детей в соответствии с их возрастными и индивидуальными особенностями и склонностями развития способностей и творческого потенциала каждого ребёнка как субъекта отношений с самим собой, другими детьми, взрослыми и миром.
5. Объединение обучения и воспитания в целостный образовательный процесс на основе духовно-нравственных и социокультурных ценностей и принятых в обществе правил и норм поведения в интересах человека, семьи, общества.
6. Формирование общей культуры личности воспитанников, развитие их социальных, нравственных, эстетических, интеллектуальных, физических качеств, инициативности, самостоятельности и ответственности ребёнка, формирования предпосылок учебной деятельности.

7. Обеспечение вариативности и разнообразия содержания образовательных программ и организационных форм уровня дошкольного образования, возможности формирования образовательных программ различной направленности с учётом образовательных потребностей и способностей воспитанников.

8. Формирование социокультурной среды, соответствующей возрастным, индивидуальным, психологическим и физиологическим особенностям детей.

9. Обеспечение психолого-педагогической поддержки семьи и повышения компетентности родителей в вопросах развития и образования, охраны и укрепления здоровья детей.

В ООП дошкольной группы отражено содержание образования детей дошкольного возраста, формируемое участниками образовательного процесса с учётом климатических, национально – культурных, демографических, социально – экономических и социокультурных условий Республики Татарстан.

В Законе Республики Татарстан «Об образовании» четко определена необходимость обеспечения гуманистического, развивающего, народно-национального характера образования, связь воспитания и обучения с жизнью и национальными культурными традициями. Национально региональный компонент (далее НРК) составлен с учетом национальных и региональных особенностей Республики Татарстан, который предусматривает следующие направления деятельности ОУ:

- Приобщение к истокам национальной культуры народов, населяющих Республику Татарстан.
- Предоставление каждому ребенку возможность обучения и воспитания на родном языке, формирование у детей основ нравственности на лучших образцах национальной культуры, народных традициях и обычаях.
- Создание благоприятных условий для воспитания толерантной личности – привития любви и уважения к людям другой национальности, к их культурным ценностям.
- Ознакомление с природой родного края, формирование экологической культуры.
- Ознакомление детей с особенностями жизни и быта народов, населяющих Республику Татарстан, праздниками, событиями общественной жизни республики, символика РТ и РФ, памятниками архитектуры, декоративно-прикладным искусством.

В рамках реализации Стратегии развития образования в Республике Татарстан на 2010 – 2015 годы «Килэчэк» творческой группой, созданной Министерством образования и науки Республики Татарстан, разработаны новые учебно-методические комплекты (далее УМК) по обучению детей двум государственным языкам в дошкольных образовательных учреждениях на основе современных эффективных образовательных технологий, которые используются в дошкольной группе.

**Основная цель УМК “Туган телдә сөйләшәбез”** - формирование правильной устной родной речи детей дошкольного возраста. Проект «Туган телдә сөйләшәбез» состоит из трех образовательных областей.

Содержание образовательной области "**Познание**" направлено на достижение целей развития у детей познавательных интересов, интеллектуального развития детей через решение следующих задач: сенсорное развитие; развитие познавательно-исследовательской и продуктивной (конструктивной) деятельности; формирование целостной картины мира, расширение кругозора детей.

Содержание образовательной области "**Коммуникация**" направлено на достижение целей овладения конструктивными способами и средствами взаимодействия с окружающими людьми через решение следующих задач: развитие свободного общения со взрослыми и детьми; развитие всех компонентов устной речи детей (лексической стороны, грамматического строя речи, произносительной стороны речи; связной речи - диалогической и монологической форм) в различных формах и видах детской деятельности; практическое овладение воспитанниками нормами речи.

Содержание образовательной области "**Чтение художественной литературы**" направлено на достижение цели формирования интереса и потребности в чтении (восприятии) книг через решение следующих задач: формирование целостной картины мира, в том числе первичных ценностных представлений; развитие литературной речи; приобщение к словесному искусству, в том числе развитие художественного восприятия и эстетического вкуса.

**Основная цель УМК «Изучаем русский язык»** - развитие языковой способности, ознакомление с русским языком как средством общения и с культурой русского народа. УМК разработан для: средней группы, старшей группы, подготовительной к школе группе.

**Основной задачей УМК «Изучаем русский язык»** в дошкольном возрасте является формирование первоначальных умений и навыков практического владения русским языком в устной форме. В процессе обучения дети должны научиться воспринимать и понимать русскую речь на слух и говорить по-русски в пределах доступной им тематики, усвоенных слов, грамматических форм, синтаксических конструкций и несложных образцов связной речи. Весь курс обучения русскому языку призван способствовать формированию у детей навыков общения в ситуациях, естественных для детей дошкольного возраста.

## **ВОЗРАСТНЫЕ ХАРАКТЕРИСТИКИ КОНТИНГЕНТА ДЕТЕЙ раннего и дошкольного возраста**

### ***ВОЗРАСТНАЯ ХАРАКТЕРИСТИКА контингента детей от рождения до 2 лет (ранний возраст)***

Этот период жизни ребенка отличается быстрым темпом физического, психического и даже социального развития. Происходит становление эмоционального общения ребенка и взрослого, которое трансформируется в ситуативно-деловое общение. Для детей характерно чувственное познание ближайшего окружения, наглядно-действенное мышление, высокая двигательная активность и малая подвижность нервной системы, несформированность тормозных процессов, высокая степень отвлекаемости.

Ребенок осваивает ходьбу в ближайшем пространстве, начинает использовать по назначению отдельные предметы и игрушки. Выполняет простые просьбы и понимает объяснения, может использовать простые слова (до 8–10). Испытывает потребность в эмоциональном и в объектно направленном общении со взрослым. Знает свое имя, откликается на зов.

Дети осваивают действия с разнообразными игрушками: разборными (пирамиды, матрешки и др.), строительным материалом и сюжетными игрушками (куклы с атрибутами к ним, мишки).

**Второй год жизни — период интенсивного формирования речи.** Активный словарь на протяжении года увеличивается неравномерно. К полутора годам он равен примерно 20–30 словам. После 1 года 8–10 месяцев происходит скачок, развивается активно используемый словарь. В нем много глаголов и существительных, встречаются простые прилагательные и наречия (тут, там, туда и т. д.), а также предлоги. К полутора годам в высказываниях детей появляются двухсловные предложения, а в конце второго года обычным становится использование трех-, четырехсловных предложений. В конце второго года активный словарь состоит уже из 200–300 слов.

Совершенствуется самостоятельность детей в предметно-игровой деятельности и самообслуживании, благодаря чему у них формируются компоненты всех видов деятельности, характерных для периода дошкольного детства.

### ***ВОЗРАСТНАЯ ХАРАКТЕРИСТИКА контингента детей 2-3 лет (I мл. гр.)***

На третьем году жизни дети становятся самостоятельнее. Продолжают развиваться предметная деятельность, деловое сотрудничество ребенка и взрослого; совершенствуются восприятие, речь, начальные формы произвольного поведения, игры, наглядно-действенное

мышление, в конце года появляются основы наглядно-образного мышления. **Продолжает развиваться понимание речи. Интенсивно развивается активная речь детей.** Активный словарь достигает примерно **1500-2500 слов.** Речь становится **средством общения ребенка со сверстниками.** В середине третьего года жизни широко используются действия с предметами-заместителями. Совершенствуется слуховое восприятие, прежде всего **фонематический слух.** **Основной формой мышления является наглядно-действенная.** К концу третьего года жизни у детей появляются зачатки наглядно - образного мышления. В этот период **начинает складываться произвольность поведения.** **Ранний возраст завершается кризисом трех лет.** Ребенок осознает себя как отдельного человека, отличного от взрослого. У него формируется образ

### ***ВОЗРАСТНАЯ ХАРАКТЕРИСТИКА контингента детей 3-4 лет (II мл. гр.)***

В возрасте 3-4 лет ребенок постепенно выходит за пределы семейного круга. Его общение становится внеситуативным. Особенностью игры является ее **условность.** **Содержанием игры:** действия с игрушками и предметами-заместителями. Продолжительность игры небольшая. **Игры с правилами** в этом возрасте только **начинают формироваться.** **Изобразительная деятельность ребенка зависит от его представлений о предмете.** В этом возрасте они только начинают формироваться. Графические образы бедны. Младшие дошкольники способны под руководством взрослого **вылепить простые предметы,** доступны **простейшие виды аппликации.** **Конструктивная деятельность ограничена** возведением несложных построек по образцу и по замыслу. Развиваются восприятие, память, внимание и мелкая моторика рук. **Продолжает развиваться наглядно-действенное мышление.** Способны установить некоторые скрытые связи и отношения между предметами. **Начинает развиваться воображение,** которое особенно наглядно проявляется в игре. **Взаимоотношения детей обусловлены нормами и правилами.** В игровой деятельности дети скорее играют рядом, чем активно вступают во взаимодействие. Могут наблюдаться устойчивые избирательные взаимоотношения. **Положение ребенка в группе сверстников во многом определяется мнением воспитателя.** **Поведение ребенка еще ситуативно.** **Начинает развиваться самооценка,** при этом дети в значительной мере ориентируются на оценку воспитателя. **Продолжает развиваться также их половая идентификация.**

### ***ВОЗРАСТНАЯ ХАРАКТЕРИСТИКА контингента детей 4-5 лет (ср. гр.)***

В игровой деятельности у детей появляются **ролевые взаимодействия.** В процессе игры роли могут меняться. Игровые действия начинают выполняться не ради них самих, а ради смысла игры. **Происходит разделение игровых и реальных взаимодействий детей.** Значительное развитие получает изобразительная деятельность. **Рисунок становится предметным и детализированным.** Совершенствуется **техническая сторона изобразительной деятельности.** Усложняется конструирование. **Формируются навыки конструирования по собственному замыслу,** а также планирование последовательности действий. **Двигательная сфера ребенка характеризуется позитивными изменениями мелкой и крупной моторики.** Развиваются ловкость, координация движений. Дети удерживают равновесие, перешагивают через небольшие преграды. Усложняются игры с мячом. **Восприятие детей становится более развитым.** Дети способны упорядочить группы предметов по сенсорному признаку — величине, цвету; выделить такие параметры, как высота, длина и ширина. Совершенствуется ориентация в пространстве. Возрастает объем памяти. **Начинает складываться произвольное запоминание:** дети способны принять задачу на запоминание, помнят поручения взрослых, могут выучить небольшое стихотворение и т.д. **Начинает развиваться образное мышление.** Дети способны использовать

простые схематизированные изображения для решения несложных задач. Развивается предвосхищение. **Продолжает развиваться воображение.** Формируются такие его особенности, как оригинальность и произвольность. **Увеличивается устойчивость внимания.** **Речь становится предметом активности детей.** Развивается грамматическая сторона речи. Речь детей при взаимодействии друг с другом носит ситуативный характер, а при общении с взрослым становится внеситуативной. **Изменяется содержание общения ребенка и взрослого.** Ведущим становится познавательный мотив. У детей формируется потребность в уважении со стороны взрослого, для них оказывается чрезвычайно важной его похвала. У детей повышенная обидчивость - возрастной феномен. **Взаимоотношения со сверстниками характеризуются избирательностью.** Появляются постоянные партнеры по играм. В группах начинают выделяться лидеры. Появляются конкурентность, соревновательность.

### ***ВОЗРАСТНАЯ ХАРАКТЕРИСТИКА контингента детей 5-6 лет (ст. гр.)***

**Действия детей в играх становятся разнообразными.** Дети могут распределять роли до начала игры и строить свое поведение, придерживаясь роли. Появляются попытки совместного распределения ролей. Игровое взаимодействие сопровождается речью. Дети начинают осваивать социальные отношения и понимать подчиненность позиций в различных видах деятельности взрослых. 5 – 6 лет - **возраст наиболее активного рисования.** Рисунки разные по содержанию. Рисунки приобретают сюжетный характер. **Изображение человека становится более детализированным и пропорциональным.** По рисунку можно судить о половой принадлежности и эмоциональном состоянии изображенного человека. **Конструктивная деятельность может осуществляться на основе схемы, по замыслу и по условиям.** Дети используют и называют различные детали конструктора. Появляется конструирование в ходе совместной деятельности. Могут конструировать из бумаги, природного материала. Развиваются чувства к сопричастию общего дела. Продолжает совершенствоваться восприятие цвета, формы и величины, строения предметов; систематизируются представления детей. **Восприятие** в этом возрасте характеризуется **анализом сложных форм объектов.** **Развивается образное мышление.** Использую наглядное моделирование. **Продолжают совершенствоваться обобщения, что является основой словесно-логического мышления.** Дети группируют объекты по признакам. Используя свой наглядный опыт – дети могут давать адекватные причинные объяснения, способны рассуждать. **Воображение** в этом возрасте будет **активно развиваться лишь при условии проведения специальной работы по его активизации.** **Продолжают развиваться устойчивость, распределение, переключаемость внимания.** Наблюдается переход от произвольного к произвольному вниманию. **Совершенствуется речь,** в том числе ее звуковая сторона. Развиваются фонематический слух, интонационная выразительность речи. Совершенствуется грамматический строй речи.

### ***ВОЗРАСТНАЯ ХАРАКТЕРИСТИКА контингента детей 6-7 лет (под. гр.)***

**Игровые действия детей становятся более сложными.** Появляется совместное планирование игры, распределение ролей. Взаимодействие с детьми ориентируется на социальные нормы и правила. **Рисунки приобретают более детализированный характер, обогащается их цветовая гамма.** Более явными становятся различия между рисунками мальчиков и девочек. При правильном педагогическом подходе у дошкольников формируются художественно-творческие способности в изобразительной деятельности. **Конструирование** из строительного материал **становится симметричными и пропорциональными,** их строительство осуществляется на основе

зрительной ориентировки. **Дети способны выполнять различные по степени сложности постройки как по собственному замыслу, так и по условиям.** Усложняется конструирование из природного материала. Дети сотрудничают в непродуктивных видах деятельности, наблюдается доброжелательное внимание к партнёрам. **У детей продолжает развиваться восприятие.** Знает основные цвета и оттенки каждого, разновидности геометрических форм. Может сопоставлять по величине 10 и более предметов. **Развивается образное мышление.** Использует схемы для ориентировки определённой пространственной ситуации, распределяет предметы по группам на основе выделения наглядных признаков. **Продолжает развиваться воображение,** однако часто приходится констатировать снижение развития воображения в этом возрасте в сравнении со старшей группой. Это можно объяснить различными влияниями, в том числе и средств массовой информации, приводящими к стереотипности детских образов. **Продолжает развиваться внимание дошкольников,** оно становится произвольным. Дети осуществляют достаточно сложную деятельность по правилам на словесном материале и могут действовать по двум правилам одновременно на наглядном материале. У дошкольников **продолжает развиваться речь:** ее звуковая сторона, грамматический строй, лексика. Развивается связная речь. В результате правильно организованной образовательной работы у детей развиваются диалогическая и некоторые виды монологической речи. В подготовительной к школе группе завершается дошкольный возраст. Его основные достижения связаны с освоением мира вещей как предметов человеческой культуры; освоением форм позитивного общения с людьми; развитием половой идентификации, формированием позиции школьника. К концу дошкольного возраста ребенок обладает высоким уровнем познавательного и личностного развития, что позволяет ему в дальнейшем успешно учиться в школе.

## **ПЛАНИРУЕМЫЕ РЕЗУЛЬТАТЫ ОСВОЕНИЯ ПРОГРАММНОГО МАТЕРИАЛА**

*(п.4.6. ФГОС дошкольного образования)*

### ***Целевые ориентиры образования в раннем возрасте***

- ребенок интересуется окружающими предметами и активно действует с ними; эмоционально вовлечен в действия с игрушками и другими предметами, стремится проявлять настойчивость в достижении результата своих действий;
- использует специфические, культурно фиксированные предметные действия, знает назначение бытовых предметов (ложки, расчески, карандаша и пр.) и умеет пользоваться ими;
- владеет простейшими навыками самообслуживания; стремится проявлять самостоятельность в бытовом и игровом поведении;
- владеет активной речью, включенной в общение; может обращаться с вопросами и просьбами, понимает речь взрослых; знает названия окружающих предметов и игрушек;
- стремится к общению с взрослыми и активно подражает им в движениях и действиях; появляются игры, в которых ребенок воспроизводит действия взрослого;
- проявляет интерес к сверстникам; наблюдает за их действиями и подражает им;
- проявляет интерес к стихам, песням и сказкам, рассматриванию картинки, стремится двигаться под музыку; эмоционально откликается на различные произведения культуры и искусства;
- у ребенка развита крупная моторика, он стремится осваивать различные виды движения (бег, лазанье, перешагивание и пр.).

### ***Целевые ориентиры на этапе завершения дошкольного образования***

- ребенок овладевает основными культурными способами деятельности, проявляет инициативу и самостоятельность в разных видах деятельности - игре, общении, познавательно-



исследовательской деятельности, конструировании и др.; способен выбирать себе род занятий, участников по совместной деятельности;

- ребенок обладает установкой положительного отношения к миру, к разным видам труда, другим людям и самому себе, обладает чувством собственного достоинства; активно взаимодействует со сверстниками и взрослыми, участвует в совместных играх. Способен договариваться, учитывать интересы и чувства других, сопереживать неудачам и радоваться успехам других, адекватно проявляет свои чувства, в том числе чувство веры в себя, старается разрешать конфликты;
- ребенок обладает развитым воображением, которое реализуется в разных видах деятельности, и прежде всего в игре; ребенок владеет разными формами и видами игры, различает условную и реальную ситуации, умеет подчиняться разным правилам и социальным нормам;
- ребенок достаточно хорошо владеет устной речью, может выражать свои мысли и желания, может использовать речь для выражения своих мыслей, чувств и желаний, построения речевого высказывания в ситуации общения, может выделять звуки в словах, у ребенка складываются предпосылки грамотности;
- у ребенка развита крупная и мелкая моторика; он подвижен, вынослив, владеет основными движениями, может контролировать свои движения и управлять ими;
- ребенок способен к волевым усилиям, может следовать социальным нормам поведения и правилам в разных видах деятельности, во взаимоотношениях с взрослыми и сверстниками, может соблюдать правила безопасного поведения и личной гигиены;
- ребенок проявляет любознательность, задает вопросы взрослым и сверстникам, интересуется причинно-следственными связями, пытается самостоятельно придумывать объяснения явлениям природы и поступкам людей; склонен наблюдать, экспериментировать. Обладает начальными знаниями о себе, о природном и социальном мире, в котором он живет; знаком с произведениями детской литературы, обладает элементарными представлениями из области живой природы, естествознания, математики, истории и т.п.; ребенок способен к принятию собственных решений, опираясь на свои знания и умения в различных видах деятельности.

### ***Целевые ориентиры***

#### ***на этапе завершения реализации РК***

*(«Региональной программы дошкольного образования» Р.К.Шаехова)*

- Обладает знаниями моделирования позиции патриота своей страны через упорядочение представлений о «Малой» и «Большой Родине»;
- Проявляет патриотические чувства, ощущает гордость за свою страну, ее достижения, имеет представление о ее географическом разнообразии, многонациональности, важнейших исторических событиях;
- Понимает значимость сохранения и передачи культурно-исторического наследия своей малой Родины от поколения к поколению;
- Синтезирует представления об особенностях национальных промыслов Татарстана через развитие ценностно – смыслового отношения к народным умельцам и предметам национального искусства;
- сформирована позиция неравнодушного участника природоохранной деятельности через систематизацию представлений о флоре и фауне Татарстана;
- Развито эмоционально – ценностного отношения друг к другу в соответствии с гендерной принадлежностью.

### ***Целевые ориентиры***

#### ***на этапе завершения дошкольного образования по обучению детей***

**русскому языку**  
(С.М.Гаффарова «Изучаем русский язык»)

- ребёнок проявляет уважение к людям другой национальности, к их культурным ценностям;
- ребёнок понимает речь на татарском языке, в пределах изученных тем, задаёт вопросы на татарском языке;
- у ребёнка формируется мотивация к дальнейшему обучению русского языка на этапе школьного обучения.

## **Система воспитательно-образовательной работы по пяти образовательным областям.**

Дошкольное учреждение строит свою работу в соответствии с федеральным государственным образовательным стандартом дошкольного образования и с учётом примерной общеобразовательной программы дошкольного образования «От рождения до школы» под редакцией Н.Е. Вераксы, Т.С.Комаровой, Н.А.Васильевой.<sup>8</sup>

Основная образовательная программа (далее ООП) дошкольной группы МБОУ «Старомензелябашская ООШ им. А.Тимергалина» определяет содержание и **описание модели образовательного процесса**, т. е. педагогической составляющей деятельности дошкольного образовательного учреждения. Основная её задача заключается в том, чтобы зафиксировать режим стабильного функционирования.

ООП дошкольной группы обеспечивает осуществление образовательного процесса в двух основных организованных моделях, включающих совместную деятельность взрослого и детей, самостоятельную деятельность детей; предусматривает внедрение адекватной возрастным возможностям обучающей модели при осуществлении образовательного процесса с детьми.

ООП дошкольной группы направлена на разностороннее развитие детей дошкольного возраста с учётом их возрастных и индивидуальных особенностей, в том числе достижение детьми уровня развития, необходимого и достаточного для успешного освоения ими образовательных программ начального общего образования, на основе индивидуального подхода к детям дошкольного возраста и специфических для детей дошкольного возраста видов деятельности.<sup>9</sup>

Содержание психолого – педагогической работы распределено по пяти направлениям (далее **Образовательные Области**):

«Физическое развитие».

«Речевое развитие».

«Социально – коммуникативное развитие».

«Познавательное развитие».

«Художественно – эстетическое развитие».

### **«Физическое развитие»<sup>10</sup>**

---

8

Примерная общеобразовательная программа дошкольного образования «От рождения до школы» / Н.Е. Вераксы, Т.С.Комарова, Н.А.Васильева. – М.: МОЗАИКА – СИНТЕЗ, 2014

<sup>9</sup> Пункт 1 и 2 статьи 64 «Дошкольное образование» Федерального закона от 29 декабря 2012 года «Об образовании в Российской Федерации».

<sup>10</sup> Примерная общеобразовательная программа дошкольного образования «От рождения до школы» / Н.Е. Вераксы, Т.С.Комарова, Н.А.Васильева. Образовательная область «Физическое развитие». – М.: МОЗАИКА – СИНТЕЗ, 2014 г.

**Цель:** гармоничное физическое развитие детей

### **Задачи физического развития в соответствии с ФГОС дошкольного образования**

*(ФГОС дошкольного образования п.2.б)*

1. Приобретение опыта в следующих видах деятельности детей:
  - двигательной, направленной на развитие координации и гибкости;
  - способствующих правильному формированию опорно-двигательной системы организма, развитию равновесия, координации движения, крупной и мелкой моторики обеих рук;
  - связанных с правильным, не наносящим ущерба организму, выполнением основных движений (ходьба, мягкие прыжки, повороты в обе стороны).
2. Формирование начальных представлений о некоторых видах спорта, овладение подвижными играми с правилами.
3. Становление целенаправленности и саморегуляции в двигательной сфере.
4. Становление ценностей здорового образа жизни, овладение его элементарными нормами и правилами (в питании, двигательном режиме, закаливании, при формировании полезных привычек и др.).

### **«Речевое развитие»<sup>11</sup>**

**Цель:** формирование устной речи и навыков речевого общения с окружающими на основе овладения литературным языком своего народа

### **Задачи речевого развития в соответствии с ФГОС дошкольного образования**

*(ФГОС дошкольного образования п.2.б)*

- Речевое развитие включает владение речью как средством общения и культуры.
- Обогащение активного словаря.
- Развитие связной, грамматически правильной диалогической и монологической речи.
- Развитие речевого творчества.
- Развитие звуковой и интонационной культуры речи, фонематического слуха.
- Знакомство с книжной культурой, детской литературой, понимание на слух текстов различных жанров детской литературы.
- Формирование звуковой аналитико-синтетической активности как предпосылки обучения грамоте.

## **ОБРАЗОВАТЕЛЬНАЯ ОБЛАСТЬ**

### **«Социально – коммуникативное развитие»<sup>12</sup>**

**ЦЕЛЬ:** позитивная социализация детей дошкольного возраста, приобщение детей к социокультурным нормам, традициям семьи, общества и государства.

### **Задачи социально – коммуникативного развития**

---

<sup>11</sup> Примерная общеобразовательная программа дошкольного образования «От рождения до школы» / Н.Е. Вераксы, Т.С.Комарова, Н.А.Васильева. Образовательная область «Речное развитие». – М.: МОЗАИКА – СИНТЕЗ, 2014 г.

<sup>12</sup> Примерная общеобразовательная программа дошкольного образования «От рождения до школы» / Н.Е. Вераксы, Т.С.Комарова, Н.А.Васильева. Образовательная область «Социально – коммуникативное развитие». – М.: Мозайка – синтез, 2014 г.

## **в соответствии с ФГОС дошкольного образования**

*(ФГОС дошкольного образования п.2.6)*

- Усвоение норм и ценностей, принятых в обществе, включая моральные и нравственные ценности.
- Развитие общения и взаимодействия ребенка со взрослыми и сверстниками.
- Становление самостоятельности, целенаправленности и саморегуляции собственных действий.
- Развитие социального и эмоционального интеллекта, эмоциональной отзывчивости, сопереживания.
- Формирование готовности к совместной деятельности со сверстниками.
- Формирование уважительного отношения и чувства принадлежности к своей семье и к сообществу детей и взрослых в Организации.
- Формирование позитивных установок к различным видам труда и творчества.
- Формирование основ безопасного поведения в быту, социуме, природе.

## **ОБРАЗОВАТЕЛЬНАЯ ОБЛАСТЬ**

### **«Познавательное развитие»<sup>13</sup>**

**ЦЕЛЬ:** *развитие познавательных интересов и познавательных способностей детей, которые можно подразделить на сенсорные, интеллектуально – познавательные и интеллектуально - творческие*

### **Задачи познавательного развития**

#### **в соответствии с ФГОС дошкольного образования**

*(ФГОС дошкольного образования п.2.6)*

- Развитие интересов детей, любознательности и познавательной мотивации
- Формирование познавательных действий, становление сознания.
- Развитие воображения и творческой активности.
- Формирование первичных представлений о себе, других людях, объектах окружающего мира, о свойствах и отношениях объектов окружающего мира (форме, цвете, размере, материале, звучании, ритме, темпе, количестве, числе, части и целом, пространстве и времени, движении и покое, причинах и следствиях и др.), о малой родине и Отечестве, представлений о социокультурных ценностях нашего народа, об отечественных традициях и праздниках.
- Формирование первичных представлений о планете Земля как общем доме людей, об особенностях ее природы, многообразии стран и народов мира.

## **ОБРАЗОВАТЕЛЬНАЯ ОБЛАСТЬ**

### **«Художественно – эстетическое развитие»<sup>14</sup>**

---

<sup>13</sup> Примерная общеобразовательная программа дошкольного образования «От рождения до школы» / Н.Е. Вераксы, Т.С.Комарова, Н.А.Васильева. Образовательная область «Познавательное развитие». – М.: МОЗАИКА – СИНТЕЗ, 2014 г.

<sup>14</sup> Примерная общеобразовательная программа дошкольного образования «От рождения до школы» / Н.Е. Вераксы, Т.С.Комарова, Н.А.Васильева. Образовательная область «Познавательное развитие». – М.: МОЗАИКА – СИНТЕЗ, 2014 г.

**ЦЕЛЬ:** воспитание художественных способностей детей, главной из которых является эмоциональная отзывчивость на средства художественной выразительности, свойственные разным видам искусства

### **Задачи художественно - эстетического развития в соответствии с ФГОС дошкольного образования**

(ФГОС дошкольного образования п.2.б)

- Развитие предпосылок ценностно-смыслового восприятия и понимания произведений искусства (словесного, музыкального, изобразительного), мира природы
- Становление эстетического отношения к окружающему миру.
- Формирование элементарных представлений о видах искусства.
- Восприятие музыки, художественной литературы, фольклора.
- Стимулирование сопереживания персонажам художественных произведений; реализацию самостоятельной творческой деятельности детей (изобразительной, конструктивно-модельной, музыкальной и др.

### **Система работы взаимодействия с семьями воспитанников**

Сотрудничество с семьей является одним из важнейших условий организации эффективного воспитательного процесса в дошкольной группе. Для того чтобы сделать родителей активными участниками педагогического процесса, необходимо вовлечь их в жизнь детского сада, заинтересовать совместной работой. Главный момент в контексте сотрудничества семьи и дошкольного учреждения – личное взаимодействие педагогов и родителей по поводу успехов и неудач, трудностей и радостей, сомнений и размышлений в процессе воспитания конкретного ребенка в конкретной семье.

#### **Задачи работы с семьей:**

1. Изучение интересов, мнений и запросов родителей воспитанников.
2. Содействие активному вовлечению семей воспитанников в образовательное пространство детского сада и привлечению их к сотрудничеству в вопросах воспитания и развития детей.
3. Выработка у педагогов уважительного отношения к традициям семейного воспитания детей.
4. Обеспечение пространства для личностного роста участников педагогического процесса, создание особой творческой атмосферы.

#### **Основные формы взаимодействия с семьей**

- **Знакомство с семьей:** анкетирование, консультирование.
- **Информирование родителей о ходе образовательного процесса:** дни открытых дверей, индивидуальные и групповые консультации, родительские собрания, оформление информационных стендов, организация выставок детского творчества, создание памяток, выпуск газеты ДОУ.
- **Совместная деятельность:** привлечение родителей к организации детских досугов и праздников, к участию в детской исследовательской и проектной деятельности.

